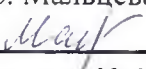

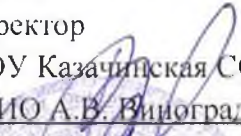



Муниципальное общеобразовательное учреждение

Казачинская средняя общеобразовательная школа.

<p>«Рекомендовано к утверждению» Ф.И.О. рук. ШМО О.С. Мальцева  _____ Протокол № 1 От « 30 » 08. 2019г</p>	<p>«Согласовано» Заместитель директора по УВР(НМР, ВР) Ф.И.О. Е.В.Ведениктова  _____ « 30 » 08. 2019 г</p>	<p>«Утверждено» Директор МОУ Казачинская СОШ Ф.И.О. А.В. Вицегорадов  _____ Приказ № 162/6 от « 30 » 08. 2019г. </p>
---	---	--

Рабочая программа

по биологии

для 5-9 классов

(базовый уровень)

с.Казачинское.

Планируемые результаты освоения курса «Биология».

Планируемые результаты опираются на ведущие целевые установки, отражающие основной, сущностный вклад каждой изучаемой программы в развитие личности обучающихся, их способностей.

В структуре планируемых результатов выделяются **следующие группы:**

1. Личностные результаты освоения рабочей программы представлены в соответствии с группой личностных результатов и раскрывают и детализируют основные направленности этих результатов. Оценка достижения этой группы планируемых результатов ведется в ходе процедур, допускающих предоставление и использование **исключительно неперсонифицированной** информации.

2. Метапредметные результаты освоения рабочей программы представлены в соответствии с подгруппами универсальных учебных действий, раскрывают и детализируют основные направленности метапредметных результатов.

3. Предметные результаты освоения рабочей программы представлены в соответствии с группами результатов учебных предметов, раскрывают и детализируют их.

Предметные результаты приводятся в блоках «Выпускник научится» и «Выпускник получит возможность научиться», относящихся к каждому учебному предмету.

Планируемые результаты, отнесенные к блоку «Выпускник научится», ориентируют пользователя в том, достижение какого уровня освоения учебных действий с изучаемым опорным учебным материалом ожидается от выпускника. Критериями отбора результатов служат их значимость для решения основных задач образования на данном уровне и необходимость для последующего обучения, а также потенциальная возможность их достижения большинством обучающихся. Иными словами, в этот блок включается такой круг учебных задач, построенных на опорном учебном материале, овладение которыми принципиально необходимо для успешного обучения и социализации и которые могут быть освоены всеми обучающимися.

Достижение планируемых результатов, отнесенных к блоку «Выпускник научится», выносится на итоговое оценивание, которое может осуществляться как в ходе обучения (с помощью накопленной оценки или портфеля индивидуальных достижений), так и в конце обучения, в том числе в форме государственной итоговой аттестации. Оценка достижения планируемых результатов этого блока на уровне ведется с помощью заданий базового уровня, а на уровне действий, составляющих зону ближайшего развития большинства обучающихся, – с помощью заданий повышенного уровня. Успешное выполнение обучающимися заданий базового уровня служит единственным основанием для положительного решения вопроса о возможности перехода на следующий уровень обучения.

В блоке «Выпускник получит возможность научиться» приводятся планируемые результаты, характеризующие систему учебных действий в отношении знаний, умений, навыков, расширяющих и углубляющих понимание опорного учебного материала или выступающих как пропедевтика для дальнейшего изучения данного предмета. Уровень достижений, соответствующий планируемым результатам этого блока, могут продемонстрировать отдельные мотивированные и способные обучающиеся. В повседневной практике преподавания цели данного блока не отрабатываются со всеми без исключения обучающимися как в силу повышенной сложности учебных действий, так и в силу повышенной сложности учебного материала и/или его пропедевтического

характера на данном уровне обучения. Оценка достижения планируемых результатов ведется преимущественно в ходе процедур, допускающих предоставление и использование исключительно неперсонифицированной информации. Соответствующая группа результатов в тексте выделена курсивом.

Задания, ориентированные на оценку достижения планируемых результатов из блока «Выпускник получит возможность научиться», могут включаться в материалы итогового контроля блока «Выпускник научится». Основные цели такого включения – предоставить возможность обучающимся продемонстрировать овладение более высоким (по сравнению с базовым) уровнем достижений и выявить динамику роста численности наиболее подготовленных обучающихся. При этом невыполнение обучающимися заданий, с помощью которых ведется оценка достижения планируемых результатов данного блока, не является препятствием для перехода на следующий уровень обучения. В ряде случаев достижение планируемых результатов этого блока целесообразно вести в ходе текущего и промежуточного оценивания, а полученные результаты фиксировать в виде накопленной оценки (например, в форме портфеля достижений) и учитывать при определении итоговой оценки.

Подобная структура представления планируемых результатов подчеркивает тот факт, что при организации образовательного процесса, направленного на реализацию и достижение планируемых результатов, от учителя требуется использование таких педагогических технологий, которые основаны на дифференциации требований к подготовке обучающихся.

Личностные результаты освоения рабочей программы:

1. Российская гражданская идентичность (патриотизм, уважение к Отечеству, к прошлому и настоящему многонационального народа России, чувство ответственности и долга перед Родиной, идентификация себя в качестве гражданина России, субъективная значимость использования русского языка и языков народов России, осознание и ощущение личностной сопричастности судьбе российского народа). Осознание этнической принадлежности, знание истории, языка, культуры своего народа, своего края, основ культурного наследия народов России и человечества (идентичность человека с российской многонациональной культурой, сопричастность истории народов и государств, находившихся на территории современной России); интериоризация гуманистических, демократических и традиционных ценностей многонационального российского общества. Осознанное, уважительное и доброжелательное отношение к истории, культуре, религии, традициям, языкам, ценностям народов России и народов мира.

2. Готовность и способность обучающихся к саморазвитию и самообразованию на основе мотивации к обучению и познанию; готовность и способность осознанному выбору и построению дальнейшей индивидуальной траектории образования на базе ориентировки в мире профессий и профессиональных предпочтений, с учетом устойчивых познавательных интересов.

3. Развитое моральное сознание и компетентность в решении моральных проблем на основе личностного выбора, формирование нравственных чувств и нравственного поведения, осознанного и ответственного отношения к собственным поступкам. Сформированность ответственного отношения к учению; уважительного отношения к труду, наличие опыта участия в социально значимом труде. Осознание значения семьи в

жизни человека и общества, принятие ценности семейной жизни, уважительное и заботливое отношение к членам своей семьи.

4. Сформированность целостного мировоззрения, соответствующего современному уровню развития науки и общественной практики, учитывающего социальное, культурное, языковое, духовное многообразие современного мира.

5. Осознанное, уважительное и доброжелательное отношение к другому человеку, его мнению, мировоззрению, культуре, языку, вере, гражданской позиции. Готовность и способность вести диалог с другими людьми и достигать в нем взаимопонимания (идентификация себя как полноправного субъекта общения, готовность к конструированию образа партнера по диалогу, готовность к конструированию образа допустимых способов диалога, готовность к конструированию процесса диалога как конвенционирования интересов, процедур, готовность и способность к ведению переговоров).

6. Освоенность социальных норм, правил поведения, ролей и форм социальной жизни в группах и сообществах. Участие в школьном самоуправлении и общественной жизни в пределах возрастных компетенций с учетом региональных, этнокультурных, социальных и экономических особенностей (формирование готовности к участию в процессе упорядочения социальных связей и отношений, в которые включены и которые формируют сами учащиеся; включенность в непосредственное гражданское участие, готовность участвовать в жизнедеятельности подросткового общественного объединения, продуктивно взаимодействующего с социальной средой и социальными институтами; идентификация себя в качестве субъекта социальных преобразований, освоение компетентностей в сфере организаторской деятельности; интериоризация ценностей созидательного отношения к окружающей действительности, ценностей социального творчества, ценности продуктивной организации совместной деятельности, самореализации в группе и организации, ценности «другого» как равноправного партнера, формирование компетенций анализа, проектирования, организации деятельности, рефлексии изменений, способов взаимовыгодного сотрудничества, способов реализации собственного лидерского потенциала).

7. Сформированность ценности здорового и безопасного образа жизни; интериоризация правил индивидуального и коллективного безопасного поведения в чрезвычайных ситуациях, угрожающих жизни и здоровью людей, правил поведения на транспорте и на дорогах.

8. Развитость эстетического сознания через освоение художественного наследия народов России и мира, творческой деятельности эстетического характера (способность понимать художественные произведения, отражающие разные этнокультурные традиции; сформированность основ художественной культуры обучающихся как части их общей духовной культуры, как особого способа познания жизни и средства организации общения; эстетическое, эмоционально-ценностное видение окружающего мира; способность к эмоционально-ценностному освоению мира, самовыражению и ориентации в художественном и нравственном пространстве культуры; уважение к истории культуры своего Отечества, выраженной в том числе в понимании красоты человека; потребность в общении с художественными произведениями, сформированность активного отношения к традициям художественной культуры как смысловой, эстетической и личностно-значимой ценности).

9. Сформированность основ экологической культуры, соответствующей современному уровню экологического мышления, наличие опыта экологически ориентированной рефлексивно-оценочной и практической деятельности в жизненных ситуациях (готовность к исследованию природы, к занятиям сельскохозяйственным трудом, к художественно-эстетическому отражению природы, к занятиям туризмом, в том числе экотуризмом, к осуществлению природоохранной деятельности).

Метапредметные результаты освоения рабочей программы.

Метапредметные результаты, включают освоенные обучающимися межпредметные понятия и универсальные учебные действия (регулятивные, познавательные, коммуникативные).

Межпредметные понятия

Условием формирования межпредметных понятий, например таких как система, факт, закономерность, феномен, анализ, синтез является овладение обучающимися основами читательской компетенции, приобретение навыков работы с информацией, участие в проектной деятельности. В основной школе на биологии будет продолжена работа по формированию и развитию **основ читательской компетенции**. Обучающиеся овладеют чтением как средством осуществления своих дальнейших планов: продолжения образования и самообразования, осознанного планирования своего актуального и перспективного круга чтения, в том числе досугового, подготовки к трудовой и социальной деятельности. У выпускников будет сформирована потребность в систематическом чтении как средстве познания мира и себя в этом мире, гармонизации отношений человека и общества, создании образа «потребного будущего».

При изучении учебных предметов обучающиеся усвершенствуют приобретённые на первом уровне **навыки работы с информацией** и пополнят их. Они смогут работать с текстами, преобразовывать и интерпретировать содержащуюся в них информацию, в том числе:

- систематизировать, сопоставлять, анализировать, обобщать и интерпретировать информацию, содержащуюся в готовых информационных объектах;
- выделять главную и избыточную информацию, выполнять смысловое свёртывание выделенных фактов, мыслей; представлять информацию в сжатой словесной форме (в виде плана или тезисов) и в наглядно-символической форме (в виде таблиц, графических схем и диаграмм, карт понятий — концептуальных диаграмм, опорных конспектов);
- заполнять и дополнять таблицы, схемы, диаграммы, тексты.

В ходе изучения биологии обучающиеся **приобретут опыт проектной деятельности** как особой формы учебной работы, способствующей воспитанию самостоятельности, инициативности, ответственности, повышению мотивации и эффективности учебной деятельности; в ходе реализации исходного замысла на практическом уровне овладеют умением выбирать адекватные стоящей задаче средства, принимать решения, в том числе и в ситуациях неопределённости. Они получают возможность развить способность к разработке нескольких вариантов решений, к поиску нестандартных решений, поиску и осуществлению наиболее приемлемого решения.

В соответствии ФГОС ООО выделяются три группы универсальных учебных действий: регулятивные, познавательные, коммуникативные.

Регулятивные УУД

1. Умение самостоятельно определять цели обучения, ставить и формулировать

новые задачи в учебе и познавательной деятельности, развивать мотивы и интересы своей познавательной деятельности. Обучающийся сможет:

- анализировать существующие и планировать будущие образовательные результаты;
 - идентифицировать собственные проблемы и определять главную проблему;
 - выдвигать версии решения проблемы, формулировать гипотезы, предвосхищать конечный результат;
 - ставить цель деятельности на основе определенной проблемы и существующих возможностей;
 - формулировать учебные задачи как шаги достижения поставленной цели деятельности;
 - обосновывать целевые ориентиры и приоритеты ссылками на ценности, указывая и обосновывая логическую последовательность шагов.
2. Умение самостоятельно планировать пути достижения целей, в том числе альтернативные, осознанно выбирать наиболее эффективные способы решения учебных и познавательных задач. Обучающийся сможет:
- определять необходимые действие(я) в соответствии с учебной и познавательной задачей и составлять алгоритм их выполнения;
 - обосновывать и осуществлять выбор наиболее эффективных способов решения учебных и познавательных задач;
 - определять/находить, в том числе из предложенных вариантов, условия для выполнения учебной и познавательной задачи;
 - выстраивать жизненные планы на краткосрочное будущее (заявлять целевые ориентиры, ставить адекватные им задачи и предлагать действия, указывая и обосновывая логическую последовательность шагов);
 - выбирать из предложенных вариантов и самостоятельно искать средства/ресурсы для решения задачи/достижения цели;
 - составлять план решения проблемы (выполнения проекта, проведения исследования);
 - определять потенциальные затруднения при решении учебной и познавательной задачи и находить средства для их устранения;
 - описывать свой опыт, оформляя его для передачи другим людям в виде технологии решения практических задач определенного класса;
 - планировать и корректировать свою индивидуальную образовательную траекторию.
3. Умение соотносить свои действия с планируемыми результатами, осуществлять контроль своей деятельности в процессе достижения результата, определять способы действий в рамках предложенных условий и требований, корректировать свои действия в соответствии с изменяющейся ситуацией. Обучающийся сможет:
- определять совместно с педагогом и сверстниками критерии планируемых результатов и критерии оценки своей учебной деятельности;
 - систематизировать (в том числе выбирать приоритетные) критерии планируемых результатов и оценки своей деятельности;
 - отбирать инструменты для оценивания своей деятельности, осуществлять самоконтроль своей деятельности в рамках предложенных условий и

требований;

- оценивать свою деятельность, аргументируя причины достижения или отсутствия планируемого результата;
 - находить достаточные средства для выполнения учебных действий в изменяющейся ситуации и/или при отсутствии планируемого результата;
 - работая по своему плану, вносить коррективы в текущую деятельность на основе анализа изменений ситуации для получения запланированных характеристик продукта/результата;
 - устанавливать связь между полученными характеристиками продукта и характеристиками процесса деятельности и по завершении деятельности предлагать изменение характеристик процесса для получения улучшенных характеристик продукта;
 - сверять свои действия с целью и, при необходимости, исправлять ошибки самостоятельно.
4. Умение оценивать правильность выполнения учебной задачи, собственные возможности ее решения. Обучающийся сможет:
- определять критерии правильности (корректности) выполнения учебной задачи;
 - анализировать и обосновывать применение соответствующего инструментария для выполнения учебной задачи;
 - свободно пользоваться выработанными критериями оценки и самооценки, исходя из цели и имеющихся средств, различая результат и способы действий;
 - оценивать продукт своей деятельности по заданным и/или самостоятельно определенным критериям в соответствии с целью деятельности;
 - обосновывать достижимость цели выбранным способом на основе оценки своих внутренних ресурсов и доступных внешних ресурсов;
 - фиксировать и анализировать динамику собственных образовательных результатов.
5. Владение основами самоконтроля, самооценки, принятия решений и осуществления осознанного выбора в учебной и познавательной. Обучающийся сможет:
- наблюдать и анализировать собственную учебную и познавательную деятельность и деятельность других обучающихся в процессе взаимопроверки;
 - соотносить реальные и планируемые результаты индивидуальной образовательной деятельности и делать выводы;
 - принимать решение в учебной ситуации и нести за него ответственность;
 - самостоятельно определять причины своего успеха или неуспеха и находить способы выхода из ситуации неуспеха;
 - ретроспективно определять, какие действия по решению учебной задачи или параметры этих действий привели к получению имеющегося продукта учебной деятельности;
 - демонстрировать приемы регуляции психофизиологических/ эмоциональных состояний для достижения эффекта успокоения (устранения эмоциональной напряженности), эффекта восстановления (ослабления проявлений утомления), эффекта активизации (повышения психофизиологической реактивности).

Познавательные УУД

6. Умение определять понятия, создавать обобщения, устанавливать аналогии, классифицировать, самостоятельно выбирать основания и критерии для классификации, устанавливать причинно-следственные связи, строить логическое рассуждение, умозаключение (индуктивное, дедуктивное, по аналогии) и делать выводы. Обучающийся сможет:

- подбирать слова, соподчиненные ключевому слову, определяющие его признаки и свойства;
- выстраивать логическую цепочку, состоящую из ключевого слова и соподчиненных ему слов;
- выделять общий признак двух или нескольких предметов или явлений и объяснять их сходство;
- объединять предметы и явления в группы по определенным признакам, сравнивать, классифицировать и обобщать факты и явления;
- выделять явление из общего ряда других явлений;
- определять обстоятельства, которые предшествовали возникновению связи между явлениями, из этих обстоятельств выделять определяющие, способные быть причиной данного явления, выявлять причины и следствия явлений;
- строить рассуждение от общих закономерностей к частным явлениям и от частных явлений к общим закономерностям;
- строить рассуждение на основе сравнения предметов и явлений, выделяя при этом общие признаки;
- излагать полученную информацию, интерпретируя ее в контексте решаемой задачи;
- самостоятельно указывать на информацию, нуждающуюся в проверке, предлагать и применять способ проверки достоверности информации;
- вербализовать эмоциональное впечатление, оказанное на него источником;
- объяснять явления, процессы, связи и отношения, выявляемые в ходе познавательной и исследовательской деятельности (приводить объяснение с изменением формы представления; объяснять, детализируя или обобщая; объяснять с заданной точки зрения);
- выявлять и называть причины события, явления, в том числе возможные /наиболее вероятные причины, возможные последствия заданной причины, самостоятельно осуществляя причинно-следственный анализ;
- делать вывод на основе критического анализа разных точек зрения, подтверждать вывод собственной аргументацией или самостоятельно полученными данными.

7. Умение создавать, применять и преобразовывать знаки и символы, модели и схемы для решения учебных и познавательных задач. Обучающийся сможет:

- обозначать символом и знаком предмет и/или явление;
- определять логические связи между предметами и/или явлениями, обозначать данные логические связи с помощью знаков в схеме;
- создавать абстрактный или реальный образ предмета и/или явления;
- строить модель/схему на основе условий задачи и/или способа ее решения;

- создавать вербальные, вещественные и информационные модели с выделением существенных характеристик объекта для определения способа решения задачи в соответствии с ситуацией;
- преобразовывать модели с целью выявления общих законов, определяющих данную предметную область;
- переводить сложную по составу (многоаспектную) информацию из графического или формализованного (символьного) представления в текстовое, и наоборот;
- строить схему, алгоритм действия, исправлять или восстанавливать неизвестный ранее алгоритм на основе имеющегося знания об объекте, к которому применяется алгоритм;
- строить доказательство: прямое, косвенное, от противного;
- анализировать/рефлексировать опыт разработки и реализации учебного проекта, исследования (теоретического, эмпирического) на основе предложенной проблемной ситуации, поставленной цели и/или заданных критериев оценки продукта/результата.

8. Смысловое чтение. Обучающийся сможет:

- находить в тексте требуемую информацию (в соответствии с целями своей деятельности);
- ориентироваться в содержании текста, понимать целостный смысл текста, структурировать текст;
- устанавливать взаимосвязь описанных в тексте событий, явлений, процессов;
- резюмировать главную идею текста;
- преобразовывать текст, «переводя» его в другую модальность, интерпретировать текст (художественный и нехудожественный – учебный, научно-популярный, информационный, текст non-fiction);
- критически оценивать содержание и форму текста.

9. Формирование и развитие экологического мышления, умение применять его в познавательной, коммуникативной, социальной практике и профессиональной ориентации. Обучающийся сможет:

- определять свое отношение к природной среде;
- анализировать влияние экологических факторов на среду обитания живых организмов;
- проводить причинный и вероятностный анализ экологических ситуаций;
- прогнозировать изменения ситуации при смене действия одного фактора на действие другого фактора;
- распространять экологические знания и участвовать в практических делах по защите окружающей среды;
- выражать свое отношение к природе через рисунки, сочинения, модели, проектные работы.

10. Развитие мотивации к овладению культурой активного использования словарей и других поисковых систем. Обучающийся сможет:

- определять необходимые ключевые поисковые слова и запросы;

- осуществлять взаимодействие с электронными поисковыми системами, словарями;
- формировать множественную выборку из поисковых источников для объективизации результатов поиска;
- соотносить полученные результаты поиска со своей деятельностью.

Коммуникативные УУД

11. Умение организовывать учебное сотрудничество и совместную деятельность с учителем и сверстниками; работать индивидуально и в группе: находить общее решение и разрешать конфликты на основе согласования позиций и учета интересов; формулировать, аргументировать и отстаивать свое мнение. Обучающийся сможет:
- определять возможные роли в совместной деятельности;
 - играть определенную роль в совместной деятельности;
 - принимать позицию собеседника, понимая позицию другого, различать в его речи: мнение (точку зрения), доказательство (аргументы), факты, гипотезы, аксиомы, теории;
 - определять свои действия и действия партнера, которые способствовали или препятствовали продуктивной коммуникации;
 - строить позитивные отношения в процессе учебной и познавательной деятельности;
 - корректно и аргументированно отстаивать свою точку зрения, в дискуссии уметь выдвигать контраргументы, перефразировать свою мысль (владение механизмом эквивалентных замен);
 - критически относиться к собственному мнению, с достоинством признавать ошибочность своего мнения (если оно таково) и корректировать его;
 - предлагать альтернативное решение в конфликтной ситуации;
 - выделять общую точку зрения в дискуссии;
 - договариваться о правилах и вопросах для обсуждения в соответствии с поставленной перед группой задачей;
 - организовывать учебное взаимодействие в группе (определять общие цели, распределять роли, договариваться друг с другом и т. д.);
 - устранять в рамках диалога разрывы в коммуникации, обусловленные непониманием/неприятием со стороны собеседника задачи, формы или содержания диалога.
12. Умение осознанно использовать речевые средства в соответствии с задачей коммуникации для выражения своих чувств, мыслей и потребностей для планирования и регуляции своей деятельности; владение устной и письменной речью, монологической контекстной речью. Обучающийся сможет:
- определять задачу коммуникации и в соответствии с ней отбирать речевые средства;
 - отбирать и использовать речевые средства в процессе коммуникации с другими людьми (диалог в паре, в малой группе и т. д.);
 - представлять в устной или письменной форме развернутый план собственной деятельности;
 - соблюдать нормы публичной речи, регламент в монологе и дискуссии в

- соответствии с коммуникативной задачей;
- высказывать и обосновывать мнение (суждение) и запрашивать мнение партнера в рамках диалога;
 - принимать решение в ходе диалога и согласовывать его с собеседником;
 - создавать письменные «клишированные» и оригинальные тексты с использованием необходимых речевых средств;
 - использовать вербальные средства (средства логической связи) для выделения смысловых блоков своего выступления;
 - использовать невербальные средства или наглядные материалы, подготовленные/отобранные под руководством учителя;
 - делать оценочный вывод о достижении цели коммуникации непосредственно после завершения коммуникативного контакта и обосновывать его.
13. Формирование и развитие компетентности в области использования информационно-коммуникационных технологий (далее – ИКТ). Обучающийся сможет:
- целенаправленно искать и использовать информационные ресурсы, необходимые для решения учебных и практических задач с помощью средств ИКТ;
 - выбирать, строить и использовать адекватную информационную модель для передачи своих мыслей средствами естественных и формальных языков в соответствии с условиями коммуникации;
 - выделять информационный аспект задачи, оперировать данными, использовать модель решения задачи;
 - использовать компьютерные технологии (включая выбор адекватных задаче инструментальных программно-аппаратных средств и сервисов) для решения информационных и коммуникационных учебных задач, в том числе: вычисление, написание писем, сочинений, докладов, рефератов, создание презентаций и др.;
 - использовать информацию с учетом этических и правовых норм;
 - создавать информационные ресурсы разного типа и для разных аудиторий, соблюдать информационную гигиену и правила информационной безопасности.

Предметные результаты.

Выпускник **научится** пользоваться научными методами для распознавания биологических проблем; давать научное объяснение биологическим фактам, процессам, явлениям, закономерностям, их роли в жизни организмов и человека; проводить наблюдения за живыми объектами, собственным организмом; описывать биологические объекты, процессы и явления; ставить несложные биологические эксперименты и интерпретировать их результаты.

Выпускник **овладеет** системой биологических знаний – понятиями, закономерностями, законами, теориями, имеющими важное общеобразовательное и познавательное значение; сведениями по истории становления биологии как науки.

Выпускник **освоит** общие приемы: оказания первой помощи; рациональной организации труда и отдыха; выращивания и размножения культурных растений и домашних животных, ухода за ними; проведения наблюдений за состоянием собственного организма; правила работы в кабинете биологии, с биологическими приборами и инструментами.

Выпускник **приобретет** навыки использования научно-популярной литературы по биологии, справочных материалов (на бумажных и электронных носителях), ресурсов Интернета при выполнении учебных задач.

Выпускник получит возможность научиться:

- *осознанно использовать знания основных правил поведения в природе и основ здорового образа жизни в быту;*
- *выбирать целевые и смысловые установки в своих действиях и поступках по отношению к живой природе, здоровью своему и окружающих;*
- *ориентироваться в системе познавательных ценностей – воспринимать информацию биологического содержания в научно-популярной литературе, средствах массовой информации и Интернет-ресурсах, критически оценивать полученную информацию, анализируя ее содержание и данные об источнике информации;*
- *создавать собственные письменные и устные сообщения о биологических явлениях и процессах на основе нескольких источников информации, сопровождать выступление презентацией, учитывая особенности аудитории сверстников.*

Живые организмы

Выпускник научится:

- выделять существенные признаки биологических объектов (клеток и организмов растений, животных, грибов, бактерий) и процессов, характерных для живых организмов;
- аргументировать, приводить доказательства родства различных таксонов растений, животных, грибов и бактерий;
- аргументировать, приводить доказательства различий растений, животных, грибов и бактерий;
- осуществлять классификацию биологических объектов (растений, животных, бактерий, грибов) на основе определения их принадлежности к определенной систематической группе;
- раскрывать роль биологии в практической деятельности людей; роль различных организмов в жизни человека;
- объяснять общность происхождения и эволюции систематических групп растений и животных на примерах сопоставления биологических объектов;
- выявлять примеры и раскрывать сущность приспособленности организмов к среде обитания;
- различать по внешнему виду, схемам и описаниям реальные биологические объекты или их изображения, выявлять отличительные признаки биологических объектов;
- сравнивать биологические объекты (растения, животные, бактерии, грибы), процессы жизнедеятельности; делать выводы и умозаключения на основе сравнения;
- устанавливать взаимосвязи между особенностями строения и функциями клеток и тканей, органов и систем органов;
- использовать методы биологической науки: наблюдать и описывать биологические объекты и процессы; ставить биологические эксперименты и объяснять их результаты;
- знать и аргументировать основные правила поведения в природе;
- анализировать и оценивать последствия деятельности человека в природе;
- описывать и использовать приемы выращивания и размножения культурных растений и домашних животных, ухода за ними;

- знать и соблюдать правила работы в кабинете биологии.

Выпускник получит возможность научиться:

- *находить информацию о растениях, животных грибах и бактериях в научно-популярной литературе, биологических словарях, справочниках, Интернет ресурсе, анализировать и оценивать ее, переводить из одной формы в другую;*
- *основам исследовательской и проектной деятельности по изучению организмов различных царств живой природы, включая умения формулировать задачи, представлять работу на защиту и защищать ее.*
- *использовать приемы оказания первой помощи при отравлении ядовитыми грибами, ядовитыми растениями, укусах животных; работы с определителями растений; размножения и выращивания культурных растений, уходом за домашними животными;*
- *ориентироваться в системе моральных норм и ценностей по отношению к объектам живой природы (признание высокой ценности жизни во всех ее проявлениях, экологическое сознание, эмоционально-ценностное отношение к объектам живой природы);*
- *осознанно использовать знания основных правил поведения в природе; выбирать целевые и смысловые установки в своих действиях и поступках по отношению к живой природе;*
- *создавать собственные письменные и устные сообщения о растениях, животных, бактериях и грибах на основе нескольких источников информации, сопровождать выступление презентацией, учитывая особенности аудитории сверстников;*
- *работать в группе сверстников при решении познавательных задач связанных с изучением особенностей строения и жизнедеятельности растений, животных, грибов и бактерий, планировать совместную деятельность, учитывать мнение окружающих и адекватно оценивать собственный вклад в деятельность группы.*

Человек и его здоровье

Выпускник научится:

- выделять существенные признаки биологических объектов (животных клеток и тканей, органов и систем органов человека) и процессов жизнедеятельности, характерных для организма человека;
- аргументировать, приводить доказательства взаимосвязи человека и окружающей среды, родства человека с животными;
- аргументировать, приводить доказательства отличий человека от животных;
- аргументировать, приводить доказательства необходимости соблюдения мер профилактики заболеваний, травматизма, стрессов, вредных привычек, нарушения осанки, зрения, слуха, инфекционных и простудных заболеваний;
- объяснять эволюцию вида Человек разумный на примерах сопоставления биологических объектов и других материальных артефактов;
- выявлять примеры и пояснять проявление наследственных заболеваний у человека, сущность процессов наследственности и изменчивости, присущей человеку;
- различать по внешнему виду, схемам и описаниям реальные биологические объекты (клетки, ткани органы, системы органов) или их изображения, выявлять отличительные признаки биологических объектов;

- сравнивать биологические объекты (клетки, ткани, органы, системы органов), процессы жизнедеятельности (питание, дыхание, обмен веществ, выделение и др.); делать выводы и умозаключения на основе сравнения;

- устанавливать взаимосвязи между особенностями строения и функциями клеток и тканей, органов и систем органов;

- использовать методы биологической науки: наблюдать и описывать биологические объекты и процессы; проводить исследования с организмом человека и объяснять их результаты;

- знать и аргументировать основные принципы здорового образа жизни, рациональной организации труда и отдыха;

- анализировать и оценивать влияние факторов риска на здоровье человека;

- описывать и использовать приемы оказания первой помощи;

- знать и соблюдать правила работы в кабинете биологии.

Выпускник получит возможность научиться:

- объяснять необходимость применения тех или иных приемов при оказании первой доврачебной помощи при отравлениях, ожогах, обморожениях, травмах, спасении утопающего, кровотечениях;

- находить информацию о строении и жизнедеятельности человека в научно-популярной литературе, биологических словарях, справочниках, Интернет-ресурсе, анализировать и оценивать ее, переводить из одной формы в другую;

- ориентироваться в системе моральных норм и ценностей по отношению к собственному здоровью и здоровью других людей;

- находить в учебной, научно-популярной литературе, Интернет-ресурсах информацию об организме человека, оформлять ее в виде устных сообщений и докладов;

- анализировать и оценивать целевые и смысловые установки в своих действиях и поступках по отношению к здоровью своему и окружающих; последствия влияния факторов риска на здоровье человека.

- создавать собственные письменные и устные сообщения об организме человека и его жизнедеятельности на основе нескольких источников информации, сопровождать выступление презентацией, учитывая особенности аудитории сверстников;

- работать в группе сверстников при решении познавательных задач связанных с особенностями строения и жизнедеятельности организма человека, планировать совместную деятельность, учитывать мнение окружающих и адекватно оценивать собственный вклад в деятельность группы.

Содержание учебного предмета биология «Бактерии. Грибы. Растения. 5 класс» (34 часа, 1 час в неделю)

Содержание учебного предмета.

Введение (5 часов)

Содержание раздела:

Биология как наука. Роль биологии в практической деятельности людей. Методы исследования в биологии. Правила работы в кабинете биологии, правила работы с биологическими приборами и инструментами. Разнообразие организмов. Отличительные признаки представителей разных царств живой природы. Среды обитания организмов. Экологические факторы и их влияние на живые организмы.

Демонстрации: гербарии, комнатные растения, презентации по теме.

Практическая работа №1. «Фенологические наблюдения за сезонными изменениями в природе. Ведение дневника наблюдений»

Предметные результаты обучения

Учащиеся должны знать:

- о многообразии живой природы;
- царства живой природы: Бактерии, Грибы, Растения, Животные;
- основные методы исследования в биологии: наблюдение, эксперимент, измерение;
- признаки живого: клеточное строение, питание, дыхание, обмен веществ, раздражимость, рост, развитие, размножение;
- экологические факторы;
- основные среды обитания живых организмов: водная среда, наземно-воздушная среда, почва как среда обитания, организм как среда обитания;
- правила работы с микроскопом;
- правила техники безопасности при проведении наблюдений и лабораторных опытов в кабинете биологии.

Учащиеся должны уметь:

- определять понятия «биология», «экология», «биосфера», «царства живой природы», «экологические факторы»;
- отличать живые организмы от неживых;
- пользоваться простыми биологическими приборами, инструментами и оборудованием;
- характеризовать среды обитания организмов;
- характеризовать экологические факторы;
- проводить фенологические наблюдения;
- соблюдать правила техники безопасности при проведении наблюдений и лабораторных опытов.

Метапредметные результаты обучения

Учащиеся должны уметь:

- составлять план текста;
- владеть таким видом изложения текста, как повествование;
- под руководством учителя проводить непосредственное наблюдение;
- под руководством учителя оформлять отчет, включающий описание наблюдения, его результаты, выводы;

- получать биологическую информацию из различных источников;
- определять отношения объекта с другими объектами;
- определять существенные признаки объекта.

Раздел 1. Клеточное строение организмов (6 часов)

Содержание раздела:

Устройство увеличительных приборов. Порядок работы с микроскопом. Строение клеток: оболочка, цитоплазма, ядро, ядрышко, вакуоли, пластиды, хлоропласты, пигменты, хлорофилл. Химический состав клетки: органические и неорганические вещества (углеводы, белки, жиры, нуклеиновые кислоты). Жизнедеятельность клетки, ее деление и рост. Понятия: межклетники, межклеточное вещество, движение цитоплазмы, хромосомы. Ткани, органы, системы органов, их взаимосвязь как основа целостности многоклеточного организма. Виды тканей: образовательные, основные, проводящие, механические, покровные.

Демонстрации:

Устройство увеличительных приборов, клеточное строение организмов, клетки растений, грибов, бактерий. Растительные ткани. Презентации к урокам.

Лабораторные и практические работы:

Лабораторная работа №1. «Устройство лупы и светового микроскопа. Правила работы с ними».

Лабораторная работа №2. «Приготовление и рассматривание препарата кожицы чешуи лука под микроскопом.

Лабораторная работа №3. «Приготовление препарата и рассматривание под микроскопом движение цитоплазмы в клетках листа элодеи».

Лабораторная работа №4. «Рассматривание под микроскопом готовых микропрепаратов различных растительных тканей».

Предметные результаты обучения

Учащиеся должны знать:

- строение клетки;
- химический состав клетки;
- основные процессы жизнедеятельности клетки;
- характерные признаки различных растительных тканей.

Учащиеся должны уметь:

- определять понятия: «клетка», «оболочка», «цитоплазма», «ядро», «ядрышко», «вакуоли», «пластиды», «хлоропласты», «пигменты», «хлорофилл»;
- работать с лупой и микроскопом;
- готовить микропрепараты и рассматривать их под микроскопом;
- распознавать различные виды тканей.

Метапредметные результаты обучения

Учащиеся должны уметь:

- анализировать объекты под микроскопом;

- сравнивать объекты под микроскопом с их изображением на рисунках и определять их;
- оформлять результаты лабораторной работы в рабочей тетради;
- работать с текстом и иллюстрациями учебника.

Раздел 2. Царство Бактерии (3 часа)

Содержание раздела:

Бактерии - древнейшие обитатели нашей планеты. Строение и жизнедеятельность бактерий. Форма бактерий, строение, распространение, питание, размножение бактерий. Бактерии сине-зеленые, сапротрофы, паразиты. Роль бактерий в природе и жизни человека. Бактерии разложения и гниения, почвенные бактерии (азотфиксирующие), болезнетворные бактерии.

Демонстрации:

Корень растения семейства Бобовые, растения, пораженные болезнетворными бактериями. Презентации к урокам.

Раздел 3. Царство Грибы (5 часов)

Содержание раздела:

Особенности строения и жизнедеятельности грибов. Питание, строение, размножение, роль грибов в природе и жизни человека. Строение шляпочных грибов. Мицелий. Образование спор. Симбиоз грибов и растений. Грибы съедобные и ядовитые. Правила сбора грибов. Выращивание грибов. Плесневые грибы и дрожжи. Пеницилл. Мукор. Грибы-паразиты. Заболевания, вызываемые грибами-паразитами.

Демонстрации:

Муляжи шляпочных грибов. Продукты, пораженные плесневыми грибами. Гриб трутовик. Презентации к урокам.

Лабораторные и практические работы:

Практическая работа №2. «Строение плодовых тел шляпочных грибов».

Лабораторная работа №5. «Строение плесневого гриба мукор. Строение дрожжей».

Предметные результаты обучения

Учащиеся должны знать:

- строение и основные процессы жизнедеятельности бактерий и грибов;
- разнообразие и распространение бактерий и грибов;
- роль бактерий и грибов в природе и жизни человека.

Учащиеся должны уметь:

- давать общую характеристику бактериям и грибам;
- отличать бактерии и грибы от других живых организмов;
- отличать съедобные грибы от ядовитых;
- объяснять роль бактерий и грибов в природе и жизни человека.

Метапредметные результаты обучения

Учащиеся должны уметь:

- работать с учебником, рабочей тетрадью и дидактическими материалами;
- составлять сообщения на основе обобщения материала учебника и дополнительной литературы.

Раздел 4. Царство Растения (12 часов)

Содержание раздела:

Разнообразие, распространение и значение растений в природе и жизни человека. Ботаника - наука о растениях. Растения низшие и высшие. Водоросли. Одноклеточные водоросли. Многоклеточные зеленые водоросли (слоевище, ризоиды). Водоросли бурые и красные. Значение водорослей в природе и жизни человека. Лишайники - группа симбиотических организмов. Многообразие (кустистые, листовые и накипные) и распространение лишайников. Строение и питание, размножение, значение лишайников.

Мхи – высшие споровые растения. Печеночные и листостебельные мхи. Значение мхов в природе и жизни человека. Папоротники. Хвощи. Плауны. Вайи, корневище, спорангии. Значение плаунов, хвощей и папоротников. Высшие голосеменные растения - хвойные. Строение голосеменных растений. Многообразие и значение голосеменных растений. Покрытосеменные, или Цветковые растения. Многообразие и значение покрытосеменных. Жизненные формы и периоды жизни цветковых растений. Происхождение растений. Основные этапы развития растительного мира. Методы изучения древних растений.

Демонстрации:

Одноклеточные и многоклеточные водоросли, разные виды лишайников, мхи, папоротники, гербарий растений. Презентации к урокам.

Лабораторные работы:

Лабораторная работа №6. «Строение мха (на местных видах)».

Лабораторная работа №7. «Строение хвои и шишек хвойных».

Лабораторная работа №8. «Строение цветкового растения».

Предметные результаты обучения

Учащиеся должны знать:

- основные методы изучения растений;
- основные группы растений (водоросли, мхи, хвощи, плауны, папоротники, голосеменные, цветковые), их строение и многообразие;
- особенности строения и жизнедеятельности лишайников;
- роль растений в биосфере и жизни человека;
- происхождение растений и основные этапы развития растительного мира.

Учащиеся должны уметь:

- давать общую характеристику растительного царства;
- объяснять роль растений биосфере;
- давать характеристику основным группам растений (водоросли, мхи, хвощи, плауны, папоротники, голосеменные, цветковые);
- объяснять происхождение растений и основные этапы развития растительного мира.

Метапредметные результаты обучения

Учащиеся должны уметь:

- выполнять лабораторные работы под руководством учителя;
- сравнивать представителей разных групп растений, делать выводы на основе сравнения;
- оценивать с эстетической точки зрения представителей растительного мира;
- находить информацию о растениях в научно-популярной литературе, биологических словарях и справочниках, анализировать и оценивать её, переводить из одной формы в другую.

Личностные результаты обучения

Учащиеся должны:

- испытывать чувство гордости за российскую биологическую науку;
- знать правила поведения в природе;
- понимать основные факторы, определяющие взаимоотношения человека и природы;
- уметь реализовывать теоретические познания на практике;
- понимать социальную значимость и содержание профессий, связанных с биологией;
- испытывать любовь к природе;
- признавать право каждого на собственное мнение;
- проявлять готовность к самостоятельным поступкам и действиям на благо природы;
- уметь отстаивать свою точку зрения;
- критично относиться к своим поступкам, нести ответственность за последствия;
- уметь слушать и слышать другое мнение.

Заключение (2 часа).

Обобщение знаний.

Содержание учебного предмета «Биология. Многообразие покрытосеменных растений. 6 класс» (35 часов, 1 час в неделю).

Содержание учебного предмета.

6 класс (35 ч, 1 часа в неделю)

Раздел 1. Строение и многообразие покрытосеменных растений (16 часов).

Строение семян однодольных и двудольных растений. Виды корней и типы корневых систем. Зоны (участки) корня. Видоизменения корней.

Побег. Почка и их строение. Рост и развитие побега.

Внешнее строение листа. Клеточное строение листа. Видоизменения листьев.

Строение стебля. Многообразие стеблей. Видоизменения побегов.

Цветок и его строение. Соцветия. Плоды и их классификация. Распространение плодов и семян.

Демонстрация

Внешнее и внутреннее строения корня. Строение почек (вегетативной и генеративной) и расположение их на стебле. Строение листа. Макро- и микростроение стебля. Различные виды соцветий. Сухие и сочные плоды.

Лабораторные и практические работы

Лабораторная работа №1:

«Строение семян двудольных растений»

Лабораторная работа № 2:

«Строение семян однодольных растений»

Лабораторная работа № 3:

« Виды корней. Стержневые и мочковатые корневые системы»

Лабораторная работа №4:

«Корневой чехлик и корневые волоски»

Лабораторная работа №5:

«Строение почек. Расположение почек на стебле»

Лабораторная работа №6:

«Листья простые и сложные, их жилкование и листорасположение»

Лабораторная работа №7:

«Строение кожицы листа. Клеточное строение листа»

Лабораторная работа №8:

«Внутреннее строение ветки дерева»

Лабораторная работа №9:

«Видоизмененные побеги (корневище, клубень, луковица)»

Лабораторная работа №10:

«Изучение строения цветка»

Лабораторная работа №11:

« Ознакомление с различными видами соцветий»

Лабораторная работа №12:

«Ознакомление с сухими и сочными плодами».

Личностные результаты обучения:

Учащиеся должны:

1. испытывать чувство гордости за российскую биологическую науку;
2. знать правила поведения в природе;
3. понимать основные факторы, определяющие взаимоотношения человека и природы;
4. уметь реализовывать теоретические познания на практике;
5. понимать социальную значимость и содержание профессий, связанных с биологией;
6. испытывать любовь к природе;
7. признавать право каждого на собственное мнение;

8. проявлять готовность к самостоятельным поступкам и действиям на благо природы;
9. уметь отстаивать свою точку зрения;
10. критично относиться к своим поступкам, нести ответственность за последствия;
11. уметь слушать и слышать другое мнение.

Предметные результаты обучения:

Учащиеся должны знать:

1. внешнее и внутреннее строение органов цветковых растений;
2. видоизменения органов цветковых растений и их роль в жизни растений;
3. правила работы с микроскопом;
4. правила техники безопасности при проведении наблюдений и лабораторных опытов в кабинете биологии.

Учащиеся должны уметь:

1. различать и описывать органы цветковых растений;
2. объяснять связь особенностей строения органов растений со средой обитания;
3. изучать органы растений в ходе лабораторных работ;
4. пользоваться простыми биологическими приборами, инструментами и оборудованием;
5. проводить фенологические наблюдения;
6. соблюдать правила техники безопасности при проведении наблюдений и лабораторных опытов.

Метапредметные результаты обучения:

Учащиеся должны уметь:

1. составлять план текста;
2. владеть таким видом изложения текста, как повествование;
3. под руководством учителя проводить непосредственное наблюдение;
4. под руководством учителя оформлять отчет, включающий описание наблюдения, его результаты, выводы;
5. получать биологическую информацию из различных источников;
6. определять отношения объекта с другими объектами;
7. определять существенные признаки объекта.

Раздел 2. Жизнь растений (10 часов).

Процессы жизнедеятельности: обмен веществ и превращение энергии, питание, фотосинтез, дыхание удаление продуктов обмена, транспорт веществ. Минеральное и воздушное питание растений. Фотосинтез. Дыхание растений. Испарение воды. Листопад. Передвижение воды и питательных веществ в растении. Прорастание семян. Регуляция процессов жизнедеятельности. Способы размножения растений. Размножение споровых растений. Размножение голосеменных растений. Половое и бесполое (вегетативное) размножение покрытосеменных растений.

Демонстрация

Опыты, доказывающие значение воды, воздуха и тепла для прорастания семян; питание проростков запасными веществами семени; получение вытяжки хлорофилла; поглощение растениями углекислого газа и выделение кислорода на свету; образование крахмала; дыхание растений; испарение воды листьями; передвижение органических веществ по лубу.

Лабораторные и практические работы

Лабораторная работа №13:

«Передвижение веществ по побегу растения».

Лабораторная работа №14:

«Определение всхожести семян растений и их посев».

Личностные результаты обучения:

Учащиеся должны:

1. испытывать чувство гордости за российскую биологическую науку;
2. знать правила поведения в природе;
3. понимать основные факторы, определяющие взаимоотношения человека и природы;
4. уметь реализовывать теоретические познания на практике;
5. понимать социальную значимость и содержание профессий, связанных с биологией;
6. испытывать любовь к природе;
7. признавать право каждого на собственное мнение;
8. проявлять готовность к самостоятельным поступкам и действиям на благо природы;
9. уметь отстаивать свою точку зрения;
10. критично относиться к своим поступкам, нести ответственность за последствия;
11. уметь слушать и слышать другое мнение.

Предметные результаты обучения

Учащиеся должны знать:

1. основные процессы жизнедеятельности растений;
2. особенности минерального и воздушного питания растений;
3. виды размножения растений и их значение.

Учащиеся должны уметь:

1. характеризовать основные процессы жизнедеятельности растений;
2. объяснять значение основных процессов жизнедеятельности растений;
3. устанавливать взаимосвязь между процессами дыхания и фотосинтеза;
4. показывать значение процессов фотосинтеза в жизни растений и в природе;
5. объяснять роль различных видов размножения у растений;
6. определять всхожесть семян растений.

Метапредметные результаты обучения

Учащиеся должны уметь:

1. анализировать результаты наблюдений и делать выводы;
2. под руководством учителя оформлять отчет, включающий описание эксперимента, его результатов, выводов;
3. составлять план текста;
4. получать биологическую информацию из различных источников;
5. определять отношения объекта с другими объектами;
6. определять существенные признаки объекта.

Раздел 3. Классификация растений (6 часов).

Основные систематические категории: вид, род, семейство, класс, отдел, царство. Знакомство с классификацией цветковых растений.

Класс Двудольные растения. Морфологическая характеристика 3—4 семейств (с учетом местных условий).

Класс Однодольные растения. Морфологическая характеристика злаков и лилейных.

Важнейшие сельскохозяйственные растения, биологические основы их выращивания и народнохозяйственное значение. (Выбор объектов зависит от специализации растениеводства в каждой конкретной местности.)

Демонстрация

Живые и гербарные растения, районированные сорта важнейших сельскохозяйственных растений.

Личностные результаты обучения:

Учащиеся должны:

1. испытывать чувство гордости за российскую биологическую науку;
2. знать правила поведения в природе;
3. понимать основные факторы, определяющие взаимоотношения человека и природы;
4. уметь реализовывать теоретические познания на практике;
5. понимать социальную значимость и содержание профессий, связанных с биологией;
6. испытывать любовь к природе;
7. признавать право каждого на собственное мнение;
8. проявлять готовность к самостоятельным поступкам и действиям на благо природы;
9. уметь отстаивать свою точку зрения;
10. критично относиться к своим поступкам, нести ответственность за последствия;
11. уметь слушать и слышать другое мнение.

Предметные результаты обучения

Учащиеся должны знать:

1. основные систематические категории: вид, род, семейство, класс, отдел, царство;
2. характерные признаки однодольных и двудольных растений;
3. признаки основных семейств однодольных и двудольных растений;
4. важнейшие сельскохозяйственные растения, биологические основы их выращивания и народнохозяйственное значение.

Учащиеся должны уметь:

1. делать морфологическую характеристику растений;
2. выявлять признаки семейства по внешнему строению растений;
3. работать с определительными карточками.

Метапредметные результаты обучения

Учащиеся должны уметь:

1. различать объем и содержание понятий;
2. различать родовое и видовое понятия;
3. определять аспект классификации;
4. осуществлять классификацию.

Раздел 4. Природные сообщества (3 часов).

Взаимосвязь растений с другими организмами. Симбиоз. Паразитизм. Растительные сообщества и их типы. Развитие и смена растительных сообществ. Влияние деятельности человека на растительные сообщества и влияние природной среды на человека.

Экскурсии

Природное сообщество и человек. Фенологические наблюдения за весенними явлениями в природных сообществах.

Личностные результаты обучения:

Учащиеся должны:

1. испытывать чувство гордости за российскую биологическую науку;
2. соблюдать правила поведения в природе;
3. понимать основные факторы, определяющие взаимоотношения человека и природы;
4. уметь реализовывать теоретические познания на практике;
5. осознавать значение обучения для повседневной жизни и осознанного выбора профессии;
6. понимать важность ответственного отношения к учению, готовности и способности обучающихся к саморазвитию и самообразованию на основе мотивации к обучению и познанию;
7. проводить работу над ошибками для внесения корректив в усваиваемые знания;
8. испытывать любовь к природе, чувства уважения к ученым, изучающим растительный мир, и эстетические чувства от общения с растениями;
9. признавать право каждого на собственное мнение;
10. проявлять готовность к самостоятельным поступкам и действиям на благо природы;
11. уметь отстаивать свою точку зрения;
12. критично относиться к своим поступкам, нести ответственность за их последствия;

13. понимать необходимость ответственного, бережного отношения к окружающей среде;
14. уметь слушать и слышать другое мнение;
15. уметь оперировать фактами как для доказательства, так и для опровержения существующего мнения.

Предметные результаты обучения

Учащиеся должны знать:

1. взаимосвязь растений с другими организмами;
2. растительные сообщества и их типы;
3. закономерности развития и смены растительных сообществ;
4. о результатах влияния деятельности человека на растительные сообщества и влияния природной среды на человека.

Учащиеся должны уметь:

1. устанавливать взаимосвязь растений с другими организмами;
2. определять растительные сообщества и их типы;
3. объяснять влияние деятельности человека на растительные сообщества и влияние природной среды на человека;
4. проводить фенологические наблюдения за весенними явлениями в природных сообществах.

Метапредметные результаты обучения

Учащиеся должны уметь:

1. под руководством учителя оформлять отчет, включающий описание объектов, наблюдений, их результаты, выводы;
2. организовывать учебное взаимодействие в группе (распределять роли, договариваться друг с другом и т. д.).

Итоговое контрольное тестирование.

Резерв учебного времени (1 ч).

Содержание учебного предмета «Животные. 7 класс» (69 часов, 2 часа в неделю).

Содержание программы.

Биология. Животные

Введение (2 часа)

Общие сведения о животном мире. История развития зоологии. Методы изучения животных. Наука зоология и ее структура. Сходство и различия животных и растений. Систематика животных

Предметные результаты обучения

Учащиеся должны знать:

- эволюционный путь развития животного мира;
- историю изучения животных;
- структуру зоологической науки, основные этапы её развития, систематические категории.

Учащиеся должны уметь:

- определять сходства и различия между растительным и животным организмом;
- объяснять значения зоологических знаний для сохранения жизни на планете, для разведения редких и охраняемых животных, для выведения новых пород животных.

Метапредметные результаты обучения

Учащиеся должны уметь:

- давать характеристику методам изучения биологических объектов;
- классифицировать объекты по их принадлежности к систематическим группам;
- наблюдать и описывать различных представителей животного мира;
- использовать знания по зоологии в повседневной жизни;
- применять двойные названия животных в общении со сверстниками, при подготовке сообщений, докладов, презентаций.

Раздел 1. Многообразие животных.(40 часов)

Тема 1.1. Простейшие (3 ч.)

Простейшие: многообразие, среда и места обитания; образ жизни и поведение; биологические и экологические особенности; значение в природе и жизни человека; колониальные организмы.

Лабораторная работа №1. «Знакомство с разнообразием водных простейших».

Тема 1.2.Беспозвоночные животные (19 ч.)

Тип Губки: многообразие, среда обитания, образ жизни; биологические и экологические особенности; значение в природе и жизни человека.

Тип Кишечнополостные: многообразие, среда обитания, образ жизни; биологические и экологические особенности; значение в природе и жизни человека; исчезающие, редкие и охраняемые виды.

Демонстрация

Микропрепарат пресноводной гидры. Образцы коралла. Влажный препарат медузы.

Типы Плоские, Круглые, Кольчатые черви: многообразие, среда и места обитания; образ

жизни и поведение; биологические и экологические особенности; значение в природе и жизни человека.

Лабораторная работа №2. «Знакомство с разнообразием кольчатых червей».

Демонстрация

Многообразие моллюсков и их раковин.

Тип Иглокожие: многообразие, среда обитания, образ жизни и поведение; биологические и экологические особенности; значение в природе и жизни человека.

Демонстрация

Морские звезды и другие иглокожие. Видеофильм.

Тип Членистоногие. Класс Ракообразные: многообразие; среда обитания, образ жизни и поведение; биологические и экологические особенности; значение в природе и жизни человека.

Лабораторная работа №3. «Знакомство с разнообразием ракообразных»

Класс Паукообразные: многообразие, среда обитания, образ жизни и поведение; биологические и экологические особенности; значение в природе и жизни человека.

Класс Насекомые: многообразие, среда обитания, образ жизни и поведение; биологические и экологические особенности; значение в природе и жизни человека.

Лабораторная работа №4.

«Изучение представителей отрядов насекомых».

Тема 1.3. Позвоночные. Тип Хордовые (18 ч.)

Позвоночные животные. Надкласс Рыбы: многообразие (круглоротые, хрящевые, костные); среда обитания, образ жизни, поведение; биологические и экологические особенности; значение в природе и жизни человека; исчезающие, редкие и охраняемые виды.

Лабораторная работа №5.

«Наблюдение за внешним строением и передвижением рыб».

Класс Земноводные: многообразие; среда обитания, образ жизни и поведение; биологические и экологические особенности; значение в природе и жизни человека; исчезающие, редкие и охраняемые виды. Класс Пресмыкающиеся: многообразие; среда обитания, образ жизни и поведение; биологические и экологические особенности; значение в природе и жизни человека; исчезающие, редкие и охраняемые виды. Класс Птицы: многообразие; среда обитания, образ жизни и поведение; биологические и экологические особенности; значение в природе и жизни человека; исчезающие, редкие и охраняемые виды.

Лабораторная работа №6.

«Изучение внешнего строения птиц».

Класс Млекопитающие: важнейшие представители отрядов; среда обитания, образ жизни и поведение; биологические и экологические особенности; значение в природе и жизни человека; исчезающие, редкие и охраняемые виды *Демонстрация*

Видеофильм.

Предметные результаты обучения

Учащиеся должны знать:

- систематику животного мира;
- особенности строения изученных животных, их многообразие, среды обитания, образ жизни, биологические и экологические особенности; значение в природе и жизни человека;
- исчезающие, редкие и охраняемые виды животных.

Учащиеся должны уметь:

- находить отличия простейших от многоклеточных животных;
- правильно писать зоологические термины и использовать их при ответах;
- работать с живыми культурами простейших, используя при этом увеличительные приборы;
- распознавать переносчиков заболеваний, вызываемых простейшими;
- раскрывать значение животных в природе и в жизни человека;
- применять полученные знания в практической жизни;
- распознавать изученных животных;
- определять систематическую принадлежность животного к той или иной таксономической группе;
- наблюдать за поведением животных в природе;
- прогнозировать поведение животных в различных ситуациях;
- работать с живыми и фиксированными животными (коллекциями, влажными и микропрепаратами, чучелами и др.);
- объяснять взаимосвязь строения и функции органов и их систем, образа жизни и среды обитания животных;
- понимать взаимосвязи, сложившиеся в природе, и их значение;
- отличать животных, занесенных в Красную книгу, и способствовать сохранению их численности и мест обитания;
- совершать правильные поступки по сбережению и приумножению природных богатств, находясь в природном окружении;
- вести себя на экскурсиях или в походе таким образом, чтобы не распугивать и не уничтожать животных;
- привлекать полезных животных в парки, скверы, сады, создавая для этого необходимые условия;

- оказывать первую медицинскую помощь при укусах опасных или ядовитых животных.

Метапредметные результаты обучения

Учащиеся должны уметь:

- сравнивать и сопоставлять животных изученных таксономических групп между собой;
- использовать индуктивный и дедуктивный подходы при изучении крупных таксонов;
- выявлять признаки сходства и отличия в строении, образе жизни и поведении животных;
- абстрагировать органы и их системы из целостного организма при их изучении и организмы из среды их обитания;
- обобщать и делать выводы по изученному материалу;
- работать с дополнительными источниками информации и использовать для поиска информации возможности Интернета;
- презентовать изученный материал, используя возможности компьютерных программ
-

Раздел 2. Эволюция строения и функций органов и их систем у животных (14 часов)

Тема 2.1. Эволюция строения и функций органов и их систем. (14 ч.)

Покровы тела. Опорно-двигательная система и способы передвижения. Полости тела. Органы дыхания и газообмен. Органы пищеварения. Обмен веществ и превращение энергии.

Кровеносная система. Кровь. Органы выделения.

Органы чувств, нервная система, инстинкт, рефлекс. Регуляция деятельности организма.

Продление рода. Органы размножения. Способы размножения животных.

Оплодотворение. Развитие животных с превращением и без. Периодизация и продолжительность жизни животных. *Лабораторные и практические работы*

Демонстрация

Влажные препараты, скелеты, модели и муляжи.

Лабораторная работа №7.

«Изучение особенностей различных покровов тела».

Лабораторная работа №8. «Изучение стадий развития животных и определение их возраста».

Предметные результаты обучения

Учащиеся должны знать:

- основные системы органов животных и органы, их образующие;
- особенности строения каждой системы органов у разных групп животных;

- эволюцию систем органов животных.

Учащиеся должны уметь:

- правильно использовать при характеристике строения животного организма, органов и систем органов специфические понятия;
 - объяснять закономерности строения и механизмы функционирования различных систем органов животных;
 - сравнивать строение органов и систем органов животных разных систематических групп;
 - описывать строение покровов тела и систем органов животных;
 - показать взаимосвязь строения и функции систем органов животных;
 - выявлять сходства и различия в строении тела животных;
- различать на живых объектах разные виды покровов, а на таблицах – органы и системы
- органов животных;
 - соблюдать правила техники безопасности при проведении наблюдений.

Метапредметные результаты обучения

Учащиеся должны уметь:

- сравнивать и сопоставлять особенности строения и механизмы функционирования различных систем органов животных;
- использовать индуктивные и дедуктивные подходы при изучении строения и функций органов и их систем у животных;
- выявлять признаки сходства и отличия в строении и механизмах функционирования органов и их систем у животных;
- устанавливать причинно-следственные связи процессов, лежащих в основе регуляции деятельности организма;
- составлять тезисы и конспект текста;
- осуществлять наблюдения и делать выводы;
- получать биологическую информацию о строении органов, систем органов, регуляции деятельности организма, росте и развитии животного организма из различных источников;
- обобщать, делать выводы из прочитанного.
-

Раздел 3. Развитие животного мира на Земле (4 ч.).

Тема 3.1. Развитие животного мира на Земле.

Доказательства эволюции: сравнительно-анатомические, эмбриологические, палеонтологические. Ч. Дарвин о причинах эволюции животного мира. Усложнение строения животных и разнообразие видов как результат эволюции. Ареалы обитания. Миграции. Закономерности размещения животных.

Демонстрация

Палеонтологические доказательства эволюции.

Предметные результаты обучения

Учащиеся должны знать:

- сравнительно-анатомические, эмбриологические, палеонтологические доказательства эволюции;
- причины эволюции по Дарвину;
- результаты эволюции.
- *Учащиеся должны уметь:*
- правильно использовать при характеристике развития животного мира на Земле биологические понятия;
- анализировать доказательства эволюции;
- характеризовать гомологичные, аналогичные и рудиментарные органы и атавизмы;
- устанавливать причинно-следственные связи многообразия животных;
- доказывать приспособительный характер изменчивости у животных;
- объяснять значение борьбы за существование в эволюции животных;
- различать на коллекционных образцах и таблицах гомологичные, аналогичные и рудиментарные органы и атавизмы у животных;

Метапредметные результаты обучения

Учащиеся должны уметь:

- выявлять черты сходства и отличия в строении и выполняемой функции органов-гомологов и органов-аналогов;
- сравнивать и сопоставлять строение животных на различных этапах исторического развития;
- конкретизировать примерами доказательства эволюции;
- составлять тезисы и конспект текста;
- самостоятельно использовать непосредственное наблюдение и делать выводы;
- получать биологическую информацию об эволюционном развитии животных, доказательствах и причинах эволюции животных из различных источников; анализировать, обобщать высказывать суждения по усвоенному материалу

Раздел 4.. Биоценозы (4 часа)

Тема 4.1.Биоценозы.

Естественные и искусственные биоценозы (водоем, луг, степь, тундра, лес, населенный пункт). Факторы среды и их влияние на биоценозы. Цепи питания, поток энергии. Взаимосвязь компонентов биоценоза и их приспособленность друг к другу.

Предметные результаты обучения

Учащиеся должны знать:

- признаки биологических объектов: биоценоза, продуцентов, консументов, редуцентов;
- признаки экологических групп животных;

- признаки естественного и искусственного биоценоза.
- *Учащиеся должны уметь:*
- правильно использовать при характеристике биоценоза биологические понятия;
- распознавать взаимосвязи организмов со средой обитания;
- выявлять влияние окружающей среды на биоценоз;
- выявлять приспособления организмов к среде обитания;
- определять приспособленность организмов биоценоза друг к другу;
- определять направление потока энергии в биоценозе;
- объяснять значение биологического разнообразия для повышения устойчивости биоценоза;
- определять принадлежность биологических объектов к разным экологическим группам.

Метапредметные результаты обучения

Учащиеся должны уметь:

- сравнивать и сопоставлять естественные и искусственные биоценозы;
- устанавливать причинно-следственные связи при объяснении устойчивости биоценозов;
- конкретизировать примерами понятия «продуценты», «консументы», «редуценты»;
- выявлять черты сходства и отличия естественных и искусственных биоценозов, цепи питания и пищевой цепи;
- самостоятельно использовать непосредственные наблюдения, обобщать и делать выводы;
- систематизировать биологические объекты разных биоценозов;
- находить в тексте учебника отличительные признаки основных биологических объектов и явлений;
- находить в словарях и справочниках значения терминов;
- составлять тезисы и конспект текста;
- самостоятельно использовать непосредственное наблюдение и делать выводы;
- поддерживать дискуссию.

Раздел 5. Животный мир и хозяйственная деятельность человека

(5 часов)

Тема 5.1. Животный мир и хозяйственная деятельность человека.

Влияние деятельности человека на животных. Промысел животных.

Одомашнивание. Разведение, основы содержания и селекции сельскохозяйственных животных.

Охрана животного мира: законы, система мониторинга, охраняемые территории. Красная книга. Рациональное использование животных. Заповедники и заказники Иркутской области.

Предметные результаты обучения

Учащиеся должны знать:

- методы селекции и разведения домашних животных;
- условия одомашнивания животных;
- законы охраны природы;
- признаки охраняемых территорий;
- пути рационального использования животного мира (области, края, округа, республики)
- *Учащиеся должны уметь:*
- пользоваться Красной книгой;
- анализировать и оценивать воздействие человека на животный мир;
- *Учащиеся должны понимать:*
- причинно-следственные связи, возникающие в результате воздействия человека на природу;

Метапредметные результаты обучения

Учащиеся должны уметь:

- выявлять причинно-следственные связи принадлежности животных к разным категориям в Красной книге;
- выявлять признаки сходства и отличия территорий различной степени охраны;
- находить в тексте учебника отличительные признаки основных биологических объектов;
- находить значения терминов в словарях и справочниках;
- составлять тезисы и конспект текста;
- самостоятельно использовать непосредственное наблюдение и делать выводы.

Личностные результаты обучения

Учащиеся должны:

- знать правила поведения в природе;
- понимать основные факторы, определяющие взаимоотношения человека и природы;
- уметь реализовывать теоретические познания на практике;
- видеть значение обучения для повседневной жизни и осознанного выбора профессии;
- проводить работу над ошибками для внесения корректив в усваиваемые знания;
- испытывать любовь к природе, чувства уважения к ученым, изучающим животный мир, и эстетические чувства от общения с животными;
- признавать право каждого на собственное мнение;
- формировать эмоционально-положительное отношение сверстников к себе через глубокое знание зоологической науки;
- проявлять готовность к самостоятельным поступкам и действиям на благо природы;

- уметь отстаивать свою точку зрения;
- критично относиться к своим поступкам, нести ответственность за их последствия, уметь слушать и слышать другое мнение, вести дискуссию, уметь оперировать фактами как для доказательства, так и для опровержения существующего мнения

Содержание тем учебного курса «Биология. Человек и его здоровье. 8 класс» (70 часов, 2 часа в неделю).

Содержание учебного предмета.

Тема1. Введение. (2 ч).

Науки, изучающие организм человека: анатомия, физиология, психология и гигиена. Их становление и методы исследования.

Предметные результаты обучения

Учащиеся должны знать:

- методы наук, изучающих человека;
- основные этапы развития наук, изучающих человека.

Учащиеся должны уметь:

- выделять специфические особенности человека как биосоциального существа.

Метапредметные результаты обучения

Учащиеся должны уметь:

- работать с учебником и дополнительной литературой.

Тема2. Происхождение человека (3 ч).

Место человека в систематике. Доказательства животного происхождения человека. Основные этапы эволюции человека. Влияние биологических и социальных факторов на эволюцию человека. Человеческие расы. Человек как вид. Демонстрация: Модель «Происхождение человека». Модели остатков древней культуры человека.

Предметные результаты обучения

Учащиеся должны узнать:

- место человека в систематике;
- основные этапы эволюции человека;
- человеческие расы.

Учащиеся должны уметь:

- объяснять место и роль человека в природе;
- определять черты сходства и различия человека и животных;
- доказывать несостоятельность расистских взглядов о преимуществах одних рас перед другими.

Метапредметные результаты обучения

Учащиеся должны уметь:

- составлять сообщения на основе обобщения материала учебника и дополнительной литературы;
- устанавливать причинно-следственные связи при анализе основных этапов эволюции и происхождения человеческих рас.

Тема3. Строение организма (4 ч)

. Общий обзор организма человека. Уровни организации. Структура тела. Органы и системы органов. Клеточное строение организма. Ткани. Внешняя и внутренняя среда организма. Строение и функции клетки. Роль ядра в передаче наследственных свойств организма. Органоиды клетки. Деление. Жизненные процессы клетки: обмен веществ, биосинтез и биологическое окисление, их значение. Роль ферментов в обмене веществ. Рост и развитие клетки. Состояния физиологического покоя и возбуждения. Ткани. Образование тканей. Эпителиальные, соединительные, мышечные, нервная ткани. Строение и функция нейрона. Синапс. Рефлекторная регуляция органов и систем организма. Центральная и периферическая части нервной системы. Спинной и головной мозг. Нервы и нервные узлы. Рефлекс и рефлекторная дуга. Нейронные цепи. Процессы возбуждения и торможения, их значение. Чувствительные, вставочные и исполнительные нейроны. Прямые и обратные связи. Роль рецепторов в восприятии раздражений. Демонстрация: Разложение пероксида водорода ферментом каталазой.

Лабораторные и практические работы:

Лабораторная работа №1 «Изучение клеток под оптическим микроскопом»..

Лабораторная работа №2. «Изучение строения тканей человека».

Практическая работа №1. «Мигательный рефлекс и условия его проявления и торможения».

Предметные результаты обучения

Учащиеся должны знать:

- общее строение организма человека;
- строение тканей организма человека;
- рефлекторную регуляцию органов и систем организма человека.

Учащиеся должны уметь:

- выделять существенные признаки организма человека, особенности его биологической природы;
- наблюдать и описывать клетки и ткани на готовых микропрепаратах;
- выделять существенные признаки процессов рефлекторной регуляции жизнедеятельности организма человека.

Метапредметные результаты обучения

Учащиеся должны уметь:

- сравнивать клетки, ткани организма человека и делать выводы на основе сравнения;
- проводить биологические исследования и делать выводы на основе полученных результатов.

Тема 4. Опорно-двигательная система (7 ч).

Скелет и мышцы, их функции. Химический состав костей, их макро и микростроение, типы костей. Скелет человека, его приспособление к прямохождению, трудовой деятельности. Изменения, связанные с развитием мозга и речи. Типы соединений костей: неподвижные, полуподвижные, подвижные (суставы). Строение мышц и сухожилий. Обзор мышц человеческого тела. Мышцы-антагонисты и синергисты. Работа скелетных

мышц и их регуляция. Понятие о двигательной единице. Изменение мышцы при тренировке. Последствия гиподинамии. Энергетика мышечного сокращения. Динамическая и статическая работа. Нарушения осанки и развитие плоскостопия: причины, выявление, предупреждение и исправление. Первая помощь при ушибах, переломах костей и вывихах суставов. Демонстрация: Скелет и муляжи торса человека, черепа, костей конечностей, позвонков. Распилы костей. Приёмы оказания первой помощи при травмах.

Лабораторные и практические работы:

Лабораторная работа №3. «Микроскопическое строение кости».

Лабораторная работа №4. «Мышцы человеческого тела (выполняется либо в классе, либо дома)»

Лабораторная работа №5. «Влияние статической и динамической работы на утомление мышц»

Практическая работа №2. «Выявление нарушений осанки и плоскостопия». (выполняется дома).

Предметные результаты обучения

Учащиеся должны знать:

— строение скелета и мышц, их функции.

Учащиеся должны уметь:

— объяснять особенности строения скелета человека;

— распознавать на наглядных пособиях кости скелета конечностей и их поясов;

— оказывать первую помощь при ушибах, переломах костей и вывихах суставов.

Метапредметные результаты обучения

Учащиеся должны уметь:

— устанавливать причинно-следственные связи на примере зависимости гибкости тела человека от строения его позвоночника.

Тема 5. Внутренняя среда организма (3 ч). Компоненты внутренней среды: кровь, тканевая жидкость, лимфа. Их взаимодействие. Гомеостаз. Состав крови: плазма и форменные элементы (тромбоциты, эритроциты, лейкоциты). Функции клеток крови. Свертывание крови. Роль кальция и витамина К в свёртывании крови. Анализ крови. Малокровие. Кроветворение. Борьба организма с инфекцией. Иммуитет. Защитные барьеры организма. Л. Пастер и И. И. Мечников. Антигены и антитела. Специфический и неспецифический иммунитет. Клеточный и гуморальный иммунитет. Иммуная система. Роль лимфоцитов в иммунной защите. Фагоцитоз. Воспаление. Инфекционные и паразитарные болезни. Ворота инфекции. Возбудители и переносчики болезни. Бацилло- и вирусноносители. Течение инфекционных болезней. Профилактика. Иммунология на службе здоровья: вакцины и лечебные сыворотки. Естественный и искусственный иммунитет. Активный и пассивный иммунитет. Тканевая совместимость. Переливание крови. Группы крови. Резус-фактор. Пересадка органов и тканей.

Лабораторные и практические работы:

Лабораторная работа №6 «Рассматривание крови человека и лягушки под микроскопом».

Предметные результаты обучения

Учащиеся должны знать:

- компоненты внутренней среды организма человека;
- защитные барьеры организма;
- правила переливание крови.

Учащиеся должны уметь:

- выявлять взаимосвязь между особенностями строения клеток крови и их функциями;
- проводить наблюдение и описание клеток крови на готовых микропрепаратах.

Метапредметные результаты обучения

Учащиеся должны уметь:

- проводить сравнение клеток организма человека и делать выводы на основе сравнения;
- выявлять взаимосвязи между особенностями строения клеток крови и их функциями.

Тема 6. Кровеносная и лимфатическая системы организма (6 ч). Органы кровеносной и лимфатической систем, их роль в организме. Строение кровеносных и лимфатических сосудов. Круги кровообращения. Строение и работа сердца. Автоматизм сердца. Движение крови по сосудам. Регуляция кровоснабжения органов. Артериальное давление крови, пульс. Гигиена сердечнососудистой системы. Доврачебная помощь при заболевании сердца и сосудов. Первая помощь при кровотечениях. Демонстрация: Модели сердца и торса человека. Приёмы измерения артериального давления по методу Короткова. Приёмы остановки кровотечений.

Лабораторные и практические работы:

Лабораторная работа №7. «Определение скорости кровотока в сосудах ногтевого ложа». Опыты, выявляющие природу пульса.

Лабораторная работа №8. «Функциональная проба: подсчёт пульса в покое и при физической нагрузке».

Предметные результаты обучения

Учащиеся должны знать:

- органы кровеносной и лимфатической систем, их роль в организме;
- о заболеваниях сердца и сосудов и их профилактике.

Учащиеся должны уметь:

- объяснять строение и роль кровеносной и лимфатической систем;
- выделять особенности строения сосудистой системы и движения крови по сосудам;
- измерять пульс и кровяное давление.

Метапредметные результаты обучения

Учащиеся должны уметь:

- находить в учебной и научно-популярной литературе информацию о заболеваниях сердечно-сосудистой системы, оформлять её в виде рефератов, докладов.

Тема 7. Дыхание (4 ч).

Значение дыхания. Строение и функции органов дыхания. Голосообразование. Инфекционные и органические заболевания дыхательных путей, миндалин и околоносовых пазух, профилактика, доврачебная помощь. Газообмен в лёгких и тканях. Механизмы вдоха и выдоха. Нервная и гуморальная регуляция дыхания. Охрана воздушной среды. Функциональные возможности дыхательной системы как показатель здоровья. Жизненная ёмкость лёгких. Выявление и предупреждение болезней органов

дыхания. Флюорография. Туберкулёз и рак лёгких. Первая помощь утопающему, при удушении и заваливании землёй, электротравме. Клиническая и биологическая смерть. Искусственное дыхание и непрямой массаж сердца. Реанимация. Влияние курения и других вредных привычек на организм. Демонстрация: Модель гортани. Модель, поясняющая механизм вдоха и выдоха. Приёмы определения проходимости носовых ходов у маленьких детей. Роль резонаторов, усиливающих звук. Опыт по обнаружению углекислого газа в выдыхаемом воздухе. Измерение жизненной ёмкости лёгких. Приёмы искусственного дыхания.

Лабораторные и практические работы:

Практическая работа №3. «Измерение объёма грудной клетки в состоянии вдоха и выдоха».

Предметные результаты обучения

Учащиеся должны знать:

- строение и функции органов дыхания;
- механизмы вдоха и выдоха;
- нервную и гуморальную регуляцию дыхания.

Учащиеся должны уметь:

- выделять существенные признаки процессов дыхания и газообмена;
- оказывать первую помощь при отравлении угарным газом, спасении утопающего, простудных заболеваниях.

Метапредметные результаты обучения

Учащиеся должны уметь:

- находить в учебной и научно-популярной литературе информацию об инфекционных заболеваниях, оформлять её в виде рефератов, докладов.

Тема8. Пищеварение (6 ч).

Пищевые продукты и питательные вещества, их роль в обмене веществ. Значение пищеварения. Строение и функции пищеварительной системы: пищеварительный канал, пищеварительные железы. Пищеварение в различных отделах пищеварительного тракта. Регуляция деятельности пищеварительной системы. Заболевания органов пищеварения, их профилактика. Гигиена органов пищеварения. Предупреждение желудочно-кишечных инфекций и гельминтозов. Доврачебная помощь при пищевых отравлениях. Демонстрация: Торс человека.

Лабораторные и практические работы:

Лабораторная работа №9. «Изучение действия ферментов слюны на крахмал».

Лабораторная работа №10. «Действие желудочного сока на белки».

Самонаблюдения: определение положения слюнных желёз, движение гортани при глотании.

Предметные результаты обучения

Учащиеся должны знать:

- строение и функции пищеварительной системы;
- пищевые продукты и питательные вещества, их роль в обмене веществ;
- правила предупреждения желудочно-кишечных инфекций и гельминтозов.

Учащиеся должны уметь:

- выделять существенные признаки процессов питания и пищеварения;
- приводить доказательства (аргументировать) необходимости соблюдения мер профилактики нарушений работы пищеварительной системы.

Метапредметные результаты обучения

Учащиеся должны уметь:

- проводить биологические исследования и делать выводы на основе полученных результатов.

Тема 9. Обмен веществ и энергии (3 ч).

Обмен веществ и энергии— основное свойство всех живых существ. Пластический и энергетический обмен. Обмен белков, жиров, углеводов, воды и минеральных солей. Заменяемые и незаменимые аминокислоты, микро и макроэлементы. Роль ферментов в обмене веществ. Витамины. Энергозатраты человека и пищевой рацион. Нормы и режим питания. Основной и общий обмен. Энергетическая ёмкость пищи.

Лабораторные и практические работы:

Лабораторная работа №11. «Установление зависимости между нагрузкой и уровнем энергетического обмена». а по результатам функциональной пробы с задержкой дыхания до и после нагрузки.

Предметные результаты обучения

Учащиеся должны знать:

- обмен веществ и энергии — основное свойство всех живых существ;
- роль ферментов в обмене веществ;
- классификацию витаминов;
- нормы и режим питания.

Учащиеся должны уметь:

- выделять существенные признаки обмена веществ и превращений энергии в организме человека;
- объяснять роль витаминов в организме человека;
- приводить доказательства (аргументация) необходимости соблюдения мер профилактики нарушений развития авитаминозов.

Метапредметные результаты обучения

Учащиеся должны уметь:

- классифицировать витамины.

Тема 10. Покровные органы. Терморегуляция. Выделение (4 ч).

Наружные покровы тела человека. Строение и функции кожи. Ногти и волосы. Роль кожи в обменных процессах. Рецепторы кожи. Участие в терморегуляции. Уход за кожей, ногтями и волосами в зависимости от типа кожи. Гигиена одежды и обуви. Причины кожных заболеваний. Грибковые и паразитарные болезни, их профилактика и лечение у дерматолога. Травмы: ожоги, обморожения. Терморегуляция организма. Закаливание. Доврачебная помощь при общем охлаждении организма. Первая помощь при тепловом и солнечном ударах. Значение органов выделения в поддержании гомеостаза внутренней среды организма. Органы мочевыделительной системы, их строение и функции. Строение и работа почек. Нефроны. Первичная и конечная моча. Заболевания органов

выделительной системы и их предупреждение. Демонстрация: Рельефная таблица «Строение кожи». Модель почки. Рельефная таблица «Органы выделения».

Лабораторные и практические работы:

Лабораторная работа №12 «: Рассмотрение под лупой тыльной и ладонной поверхности кисти».

Лабораторная работа №13. « Определение типа кожи с помощью бумажной салфетки».

Предметные результаты обучения

Учащиеся должны знать:

- наружные покровы тела человека;
- строение и функция кожи;
- органы мочевыделительной системы, их строение и функции;
- заболевания органов выделительной системы и способы их предупреждения.

Учащиеся должны уметь:

- выделять существенные признаки покровов тела, терморегуляции;
- оказывать первую помощь при тепловом и солнечном ударах, ожогах, обморожениях, травмах кожного покрова.

Метапредметные результаты обучения

Учащиеся должны уметь:

- проводить биологические исследования и делать выводы на основе полученных результатов.

Тема 11. Нервная система (5 ч).

Значение нервной системы. Мозг и психика. Строение нервной системы: спинной и головной мозг — центральная нервная система, нервы и нервные узлы — периферическая. Строение и функции спинного мозга. Строение головного мозга. Функции продолговатого, среднего мозга, моста и мозжечка. Передний мозг. Функции промежуточного мозга и коры больших полушарий. Старая и новая кора больших полушарий головного мозга. Аналитико-синтетическая и замыкательная функции коры больших полушарий головного мозга. Доли больших полушарий и сенсорные зоны коры. Соматический и вегетативный отделы нервной системы. Симпатический и парасимпатический подотделы вегетативной нервной системы, их взаимодействие. Демонстрация: Модель головного мозга человека.

Лабораторные и практические работы:

Лабораторная работа №14. «Рефлексы продолговатого и среднего мозга».

Лабораторная работа №15. « Штриховое раздражение кожи».

Предметные результаты обучения

Учащиеся должны знать:

- строение нервной системы;
- соматический и вегетативный отделы нервной системы.

Учащиеся должны уметь:

- объяснять значение нервной системы в регуляции процессов жизнедеятельности;
- объяснять влияние отделов нервной системы на деятельность органов;

Метапредметные результаты обучения

Учащиеся должны уметь:

— проводить биологические исследования и делать выводы на основе полученных результатов.

Тема 12. Анализаторы. (6 ч).

Анализаторы и органы чувств. Значение анализаторов. Достоверность получаемой информации. Иллюзии и их коррекция. Зрительный анализатор. Положение и строение глаз. Ход лучей через прозрачную среду глаза. Строение и функции сетчатки. Корковая часть зрительного анализатора. Бинокулярное зрение. Гигиена зрения. Предупреждение глазных болезней, травм глаза. Предупреждение близорукости и дальнозоркости. Коррекция зрения. Слуховой анализатор. Значение слуха. Строение и функции наружного, среднего и внутреннего уха. Рецепторы слуха. Корковая часть слухового анализатора. Гигиена органов слуха. Причины тугоухости и глухоты, их предупреждение. Органы равновесия, кожно-мышечной чувствительности, обоняния и вкуса и их анализаторы. Взаимодействие анализаторов. Демонстрация: Модели глаза и уха. Опыты, выявляющие функции радужной оболочки, хрусталика, палочек и колбочек.

Лабораторные и практические работы:

Опыты, выявляющие иллюзии, связанные с бинокулярным зрением.

Лабораторная работа №16. «Обнаружение слепого пятна. Опыты, выявляющие иллюзии, связанные с бинокулярным зрением».

Предметные результаты обучения

Учащиеся должны знать:

— анализаторы и органы чувств, их значение.

Учащиеся должны уметь:

— выделять существенные признаки строения и функционирования органов чувств.

Метапредметные результаты обучения

Учащиеся должны уметь:

— устанавливать причинно-следственные связи между строением анализатора и выполняемой им функцией;

— проводить биологические исследования и делать выводы на основе полученных результатов.

13. Высшая нервная деятельность. Поведение. Психика (5 ч).

Вклад отечественных учёных в разработку учения о высшей нервной деятельности. И. М. Сеченов и И. П. Павлов. Открытие центрального торможения. Безусловные и условные рефлексы. Безусловное и условное торможение. Закон взаимной индукции возбуждения-торможения. Учение А. А. Ухтомского о доминанте. Врождённые программы поведения: безусловные рефлексы, инстинкты, запечатление. Приобретённые программы поведения: условные рефлексы, рассудочная деятельность, динамический стереотип. Биологические ритмы. Сон и бодрствование. Стадии сна. Сновидения. Особенности высшей нервной деятельности человека: речь и сознание, трудовая деятельность. Потребности людей и

животных. Речь как средство общения и как средство организации своего поведения. Внешняя и внутренняя речь. Роль речи в развитии высших психических функций. Осознанные действия и интуиция. Познавательные процессы: ощущение, восприятие, представления, память, воображение, мышление. Волевые действия, побудительная и тормозная функции воли. Внушаемость и негативизм. Эмоции: эмоциональные реакции, эмоциональные состояния и эмоциональные отношения (чувства). Внимание. Физиологические основы внимания, его виды и основные свойства. Причины рассеянности. Воспитание внимания, памяти, воли. Развитие наблюдательности и мышления. Демонстрация: Безусловные и условные рефлексы человека (по методу речевого подкрепления). Двойственные изображения. Иллюзии установки. Выполнение тестов на наблюдательность и внимание, логическую и механическую память, консерватизм мышления и пр.

Тема 14. Железы внутренней секреции) (3 ч).

Железы внешней, внутренней и смешанной секреции. Свойства гормонов. Взаимодействие нервной и гуморальной регуляции. Промежуточный мозг и органы эндокринной системы. Гормоны гипофиза и щитовидной железы, их влияние на рост и развитие, обмен веществ. Гормоны половых желёз, надпочечников и поджелудочной железы. Причины сахарного диабета. Демонстрация: Модель черепа с откидной крышкой для показа местоположения гипофиза. Модель гортани с щитовидной железой. Модель почек с надпочечниками.

Предметные результаты обучения

Учащиеся должны знать:

- вклад отечественных ученых в разработку учения о высшей нервной деятельности;
- особенности высшей нервной деятельности человека.

Учащиеся должны уметь:

- выделять существенные особенности поведения и психики человека;
- объяснять роль обучения и воспитания в развитии поведения и психики человека;
- характеризовать особенности высшей нервной деятельности человека и роль речи в развитии человека.

Метапредметные результаты обучения

Учащиеся должны уметь:

- классифицировать типы и виды памяти.

Раздел 15. Индивидуальное развитие организма (5 ч).

Жизненные циклы организмов. Бесполое и половое размножение. Преимущества полового размножения. Мужская и женская половые системы. Сперматозоиды и яйцеклетки. Роль половых хромосом в определении пола будущего ребёнка. Менструации и поллюции. Образование и развитие зародыша: овуляция, оплодотворение яйцеклетки, укрепление зародыша в матке. Развитие зародыша и плода. Беременность и роды. Биогенетический закон Геккеля—Мюллера и причины отступления от него. Влияние наркотических веществ (табака, алкоголя, наркотиков) на развитие и здоровье человека. Наследственные и врождённые заболевания. Заболевания, передающиеся половым путём: СПИД, сифилис и др.; их профилактика. Развитие ребёнка после рождения. Новорождённый и грудной ребёнок, уход за ним. Половое созревание. Биологическая и социальная зрелость. Вред ранних половых контактов и аборт. Индивид и личность. Темперамент и характер. Самопознание, общественный образ жизни, межличностные

отношения. Стадии вхождения личности в группу. Интересы, склонности, способности. Выбор жизненного пути. Демонстрация: Тесты, определяющие тип темперамента.

Предметные результаты обучения

Учащиеся должны знать:

- железы внешней, внутренней и смешанной секреции;
- взаимодействие нервной и гуморальной регуляции.

Учащиеся должны уметь:

- выделять существенные признаки строения и функционирования органов эндокринной системы;
- устанавливать единство нервной и гуморальной регуляции.

Метапредметные результаты обучения

Учащиеся должны уметь:

- классифицировать железы в организме человека;
- устанавливать взаимосвязи при обсуждении взаимодействия нервной и гуморальной регуляции.

Итоговое повторение — 2 ч.

Содержание программы Биология. 9 класс

68 ч/год (2 ч/нед.)

Введение. Биология в системе наук (2 ч.)

Биология как наука. Место биологии в системе наук. Значение биологии для понимания научной картины мира. Методы биологических исследований. Понятие «жизнь». Современные научные представления о сущности жизни. Значение биологической науки в деятельности человека.

Демонстрации: портреты ученых-биологов; схема «Связь биологии с другими науками».

Глава 1. Основы цитологии - науки о клетке (10 ч.)

Предмет, задачи и методы исследования цитологии как науки. История открытия и изучения клетки. Основные положения клеточной теории. Значение цитологических исследований для развития биологии и других биологических наук, медицины, сельского хозяйства.

Клетка как структурная и функциональная единица живого. Химический состав клетки. Основные компоненты клетки. Строение мембран и ядра, их функции. Цитоплазма и основные органоиды. Их функции в клетке.

Особенности строения клеток бактерий, грибов, животных и растений. Вирусы.

Обмен веществ и превращения энергии в клетке. Способы получения органических веществ: автотрофы и гетеротрофы. Фотосинтез, его космическая роль в биосфере.

Биосинтез белков. Понятие о гене. ДНК - источник генетической информации. Генетический код. Матричный принцип биосинтеза белков. Образование РНК по матрице ДНК. Регуляция биосинтеза.

Понятие о гомеостазе, регуляция процессов превращения веществ и энергии в клетке.

Демонстрации: микропрепараты клеток растений и животных; модель клетки; опыты, иллюстрирующие процесс фотосинтеза; модели РНК и ДНК, различных молекул и вирусных частиц; схема путей метаболизма в клетке; модель-апликация «Синтез белка».

Лабораторные работы:

Строение эукариотических клеток у растений, животных, грибов и прокариотических клеток у бактерий.

Глава 2. Размножение и индивидуальное развитие (онтогенез) организмов (5 ч.)

Самовоспроизведение - всеобщее свойство живого. Формы размножения организмов. Бесполое размножение и его типы. Митоз как основа бесполого размножения и роста многоклеточных организмов, его биологическое значение.

Половое размножение. Мейоз, его биологическое значение. Биологическое значение оплодотворения.

Понятие индивидуального развития (онтогенеза) у растительных и животных организмов. Деление, рост, дифференциация клеток, органогенез, размножение, старение, смерть особей. Влияние факторов внешней среды на развитие зародыша. Уровни приспособления организма к изменяющимся условиям.

Демонстрации: таблицы, иллюстрирующие виды бесполого и полового размножения, эмбрионального и постэмбрионального развития высших растений, сходство зародышей позвоночных животных; схемы митоза и мейоза.

Глава 3. Основы генетики (10 ч.)

Генетика как отрасль биологической науки. История развития генетики. Закономерности наследования признаков живых организмов. Работы Г. Менделя. Методы исследования наследственности. Гибридологический метод изучения наследственности. Моногибридное скрещивание. Закон доминирования. Закон расщепления. Полное и неполное доминирование. Закон чистоты гамет и его цитологическое обоснование. Фенотип и генотип. Генетическое определение пола. Генетическая структура половых хромосом. Наследование признаков, сцепленных с полом. Хромосомная теория наследственности. Генотип как целостная система.

Основные формы изменчивости. Генотипическая изменчивость. Мутации. Причины и частота мутаций, мутагенные факторы. Эволюционная роль мутаций. Комбинативная изменчивость. Возникновение различных комбинаций генов и их роль в создании генетического разнообразия в пределах вида. Эволюционное значение комбинативной изменчивости. Фенотипическая, или модификационная, изменчивость. Роль условий внешней среды в развитии и проявлении признаков и свойств.

Демонстрации: модели-аппликации, иллюстрирующие законы наследственности, перекрест хромосом; результаты опытов, показывающих влияние условий среды на изменчивость организмов; гербарные материалы, коллекции, муляжи гибридных, полиплоидных растений.

Лабораторные работы:

Изучение изменчивости у растений и животных.

Изучение фенотипов растений.

Практическая работа:

Решение генетических задач.

Глава 4. Генетика человека (3 ч.)

Методы изучения наследственности человека. Генетическое разнообразие человека. Генетические основы здоровья. Влияние среды на генетическое здоровье человека. Генетические болезни. Генотип и здоровье человека.

Демонстрации: хромосомные аномалии человека и их фенотипические проявления.

Лабораторная работа:

Составление родословных.

Глава 5. Основы селекции и биотехнологии (3 ч.)

Задачи и методы селекции. Генетика как научная основа селекции организмов. Достижения мировой и отечественной селекции.

Демонстрации: растения, гербарные экземпляры, муляжи, таблицы, фотографии, иллюстрирующие результаты селекционной работы; портреты селекционеров.

Глава 6. Эволюционное учение (15 ч.)

Учение об эволюции органического мира. Ч. Дарвин - основоположник учения об эволюции. Движущие силы и результаты эволюции. Усложнение растений и животных в

процессе эволюции. Биологическое разнообразие как основа устойчивости биосферы, результат эволюции. Сущность эволюционного подхода к изучению живых организмов. Вид. Критерии вида. Видообразование. Понятие микроэволюции. Популяционная структура вида. Популяция как элементарная эволюционная единица. Факторы эволюции и их характеристика.

Движущие силы и результаты эволюции.

Естественный отбор - движущая и направляющая сила эволюции. Борьба за существование как основа естественного отбора. Роль естественного отбора в формировании новых свойств, признаков и новых видов.

Возникновение адаптаций и их относительный характер. Взаимоприспособленность видов как результат действия естественного отбора.

Значение знаний о микроэволюции для управления природными популяциями, решения проблем охраны природы и рационального природопользования.

Понятие о макроэволюции. Соотнесение микро- и макроэволюции. Усложнение растений и животных в процессе эволюции. Биологическое разнообразие как основа устойчивости биосферы, результат эволюции.

Демонстрации: живые растения и животные; гербарные экземпляры и коллекции животных, показывающие индивидуальную изменчивость и разнообразие сортов культурных растений и пород домашних животных, а также результаты приспособленности организмов к среде обитания и результаты видообразования; схемы, иллюстрирующие процессы видообразования и соотношение путей прогрессивной биологической эволюции.

Лабораторная работа:

Изучение приспособленности организмов к среде обитания.

Глава 7. Возникновение и развитие жизни на Земле (4 ч.)

Взгляды, гипотезы и теории о происхождении жизни. Органический мир как результат эволюции. История развития органического мира.

Демонстрации: окаменелости, отпечатки растений и животных в древних породах; репродукции картин, отражающих флору и фауну различных эр и периодов.

Глава 8. Взаимосвязи организмов и окружающей среды (16 ч.)

Окружающая среда - источник веществ, энергии и информации. Экология, как наука. Влияние экологических факторов на организмы. Приспособления организмов к различным экологическим факторам. Популяция. Типы взаимодействия популяций разных видов (конкуренция, хищничество, симбиоз, паразитизм).

Экосистемная организация живой природы. Экосистемы. Роль производителей, потребителей и разрушителей органических веществ в экосистемах и круговороте веществ в природе. Пищевые связи в экосистеме. Особенности агроэкосистем.

Биосфера - глобальная экосистема. В.И. Вернадский - основоположник учения о биосфере. Роль человека в биосфере. Экологические проблемы, их влияние на жизнь человека. Последствия деятельности человека в экосистемах, влияние его поступков на живые организмы и экосистемы.

Демонстрации: таблицы, иллюстрирующие структуру биосферы; схема круговорота веществ и превращения энергии в биосфере; схема влияния хозяйственной деятельности человека на природу; модель-аппликация «Биосфера и человек»; карты заповедников России.

Лабораторные работы:

Строение растений в связи с условиями жизни.

Подсчет индексов плотности для определенных видов растений.

Выделение пищевых цепей в искусственной экосистеме (на примере аквариума).

Практические работы:

Наблюдения за сезонными изменениями в живой природе.

Составление схем передачи веществ и энергии (цепей питания).

Выявление приспособлений организмов к среде обитания (на конкретных примерах), типов взаимодействия популяций разных видов в конкретной экосистеме.

Анализ и оценка влияния факторов окружающей среды, факторов риска на здоровье, последствий деятельности человека в экосистемах, собственных поступков на живые организмы и экосистемы.

Экскурсия:

Среда жизни и ее обитатели.