





Муниципальное общеобразовательное учреждение
Казачинская средняя общеобразовательная школа

<p>«Рекомендовано к утверждению» ФИО рук. ШМО В,А,Альчиханова </p> <p>Протокол № <u>1</u> от «<u>30</u>» «<u>08</u>» 2019 г.</p>	<p>«Согласовано» Заместитель директора по УВР ФИО Е.В.Ведениктова </p> <p>«<u>30</u>» «<u>08</u>» 2019 г.</p>	<p>«Утверждено» Директор МОУ Казачинская СОШ ФИО А.В.Виноградов </p> <p>МОУ Казачинская СОШ Приказ № <u>162/6</u> от «<u>31</u>» «<u>08</u>» 2019 г.</p> 
---	--	---

Рабочая программа
по учебным предметам
«Школа России»
для 1-4-х классов
(базовый уровень)

«Технология»1-4

1. Планируемые результаты освоения учебного предмета 1 класс

Личностные

У обучающегося будут сформированы:

- положительно относиться к учению;
- проявлять интерес к содержанию предмета «Технология»;
- принимать одноклассников, помогать им, принимать помощь от взрослого и сверстников;
- чувствовать уверенность в себе, верить в свои возможности;
- самостоятельно определять и объяснять свои чувства и ощущения, возникающие в результате наблюдения, рассуждения, обсуждения, самые простые, общие для всех людей правила поведения (основы общечеловеческих нравственных ценностей);
- чувствовать удовлетворение от сделанного или созданного им самим для родных, друзей, других людей, себя;
- бережно относиться к результатам своего труда и труда одноклассников;
- осознавать уязвимость, хрупкость природы, понимать положительные и негативные последствия деятельности человека;
- с помощью учителя планировать предстоящую практическую деятельность;
- под контролем учителя выполнять предлагаемые изделия с опорой на план и образец.

Метапредметные

Регулятивные УУД

- принимать цель деятельности на уроке;
- проговаривать последовательность действий на уроке;
- высказывать своё предположение (версию) на основе работы с иллюстрацией учебника;
- объяснять выбор наиболее подходящих для выполнения задания материалов и инструментов;
- готовить рабочее место, отбирать наиболее подходящие для выполнения задания материалы и инструменты;
- выполнять практическую работу по предложенному учителем плану с опорой на образцы, рисунки учебника;
- выполнять контроль точности разметки деталей с помощью шаблона;
- совместно с учителем и другими учениками давать эмоциональную оценку своей деятельности на уроке.

Познавательные УУД

Обучающийся научится:

- наблюдать связи человека с природой и предметным миром, предметный мир ближайшего окружения; сравнивать конструкции и образы объектов природы и

окружающего мира, конструкторско - технологические и декоративно - художественные особенности предлагаемых изделий;

- сравнивать изучаемые материалы по их свойствам, конструкции предлагаемых изделий, делать простейшие обобщения; группировать предметы и их образы по общему признаку (конструкторскому, технологическому, декоративно - художественному);
- анализировать предлагаемое задание, отличать новое от уже известного;
- ориентироваться в материале на страницах учебника;
- находить ответы на вопросы, используя учебник, свой жизненный опыт и информацию, полученную на уроке; пользоваться памятками (даны в конце учебника);
- делать выводы о результате совместной работы всего класса;
- преобразовывать информацию из одной формы в другую — в изделия, художественные образы.

Коммуникативные УУД

Обучающийся научится:

- слушать и слышать учителя и одноклассников, совместно обсуждать предложенную или выявленную проблему

Предметные

1. Общекультурные и общетрудовые компетенции. Основы культуры труда. Самообслуживание.

Обучающийся научится:

- обслуживать себя во время работы (соблюдать порядок на рабочем месте, ухаживать за инструментами и правильно хранить их);
- соблюдать правила гигиены труда.
- узнает роли и месте человека в окружающем мире; о созидательной, творческой деятельности человека и природе как источнике его вдохновения;
- об отражении форм и образов природы в работах мастеров художников; о разнообразных предметах рукотворного мира;
- о профессиях близких и окружающих людей.

2. Технология ручной обработки материалов. Основы художественно - практической деятельности.

Обучающийся научится:

- различать материалы и инструменты по их назначению;
- качественно выполнять операции и использовать верные приёмы при изготовлении несложных изделий:
 1. экономно размечать по шаблону, сгибанием;
 2. точно резать ножницами;
 3. соединять изделия с помощью клея;
 4. эстетично и аккуратно отделывать изделия раскрашиванием, аппликационно, прямой строчкой;

- использовать для сушки плоских изделий пресс;
 - безопасно работать и правильно хранить инструменты (ножницы, иглы);
 - с помощью учителя выполнять практическую работу и осуществлять самоконтроль с опорой на инструкционную карту, образец, с помощью шаблона.
-
- узнает общие названия изученных видов материалов (природные, бумага, тонкий картон, ткань, клейстер, клей) и их свойства (цвет, фактура, форма и др.);
 - последовательность изготовления несложных изделий (разметка, резание, сборка, отделка);
 - способы разметки («на глаз», по шаблону);
 - формообразование сгибанием, складыванием, вытягиванием;
 - клеевой способ соединения;
 - способы отделки: раскрашивание, аппликация, прямая строчка;
 - названия и назначение ручных инструментов (ножницы, игла) и приспособлений (шаблон, булавки), правила безопасной работы ими.

3. Конструирование и моделирование.

Обучающийся научится:

- различать разборные и неразборные конструкции несложных изделий;
 - конструировать и моделировать изделия из различных материалов по образцу, рисунку.
-
- различать детали как составной части изделия;
 - разбираться в конструкциях разборных и неразборных;
 - в неподвижном клеевом соединении деталей.

2 класс

Личностные

У обучающегося будут сформированы:

- объяснять свои чувства и ощущения от наблюдения объектов, иллюстраций, результатов трудовой деятельности мастера;
- уважительно относиться к чужому мнению, к результатам труда мастеров;
- понимать исторические традиции ремёсел, положительно относиться к людям ремесленных профессий.

Метапредметные

Регулятивные УУД

Обучающийся научится:

- формулировать цель деятельности на уроке;
- выявлять и формулировать учебную проблему (в ходе анализа предъявляемых заданий, образцов изделий);
- планировать практическую деятельность на уроке;
- выполнять пробные поисковые действия (упражнения) для выявления оптимального решения проблемы (задачи);

- предлагать конструкторско -технологические приёмы и способы выполнения отдельных этапов изготовления изделий (на основе пробных поисковых упражнений и продуктивных заданий в учебнике) из числа освоенных;
- работая по плану составленному совместно с учителем, использовать необходимые средства (рисунки, инструкционные карты, приспособления и инструменты), осуществлять контроль точности выполнения операций (с помощью сложных по конфигурации шаблонов, чертёжных инструментов);
- определять успешность выполнения своего задания (в диалоге с учителем).

Познавательные УУД

Обучающийся научится:

- наблюдать конструкции и образы объектов природы и окружающего мира, традиции и творчество мастеров родного края;
- сравнивать конструктивные и декоративные особенности предметов быта и осознавать их связь с выполняемыми утилитарными функциями, понимать особенности декоративноприкладных изделий, называть используемые для рукотворной деятельности материалы;
- понимать, что нужно использовать пробнопоисковые практические упражнения для открытия нового знания и умения;
- находить необходимую информацию как в учебнике, так и в предложенных учителем словарях и энциклопедиях (в учебнике для 2 класса для этого предусмотрен словарь терминов, дополнительный познавательный материал);
- называть конструкторско-технологические и декоративнохудожественные особенности объектов (графических и реальных), искать наиболее целесообразные способы решения задач из числа освоенных;
- самостоятельно делать простейшие обобщения и выводы.

Коммуникативные УУД

Обучающийся научится:

- вести небольшой познавательный диалог по теме урока, коллективно анализировать изделия;
- вступать в беседу и обсуждение на уроке и в жизни;
- слушать учителя и одноклассников, высказывать своё мнение;
- выполнять предлагаемые задания в паре, группе из 3—4 человек.

Предметные

1. Общекультурные и общетрудовые компетенции. Основы культуры труда. Самообслуживание.

Обучающийся научится:

- самостоятельно отбирать материалы и инструменты для работы;
- готовить рабочее место в соответствии с видом деятельности, поддерживать порядок во время работы, убирать рабочее место;
- выделять, называть и применять изученные общие правила создания рукотворного мира в своей предметно - творческой деятельности;

- самостоятельно выполнять доступные задания с опорой на технологическую карту в предложенных ситуациях и на общие для всех простые правила поведения, делать выбор, какое мнение принять — своё или другое, высказанное в ходе обсуждения;
- применять освоенные знания и практические умения (технологические, графические, конструкторские) в самостоятельной интеллектуальной и практической деятельности.
- получит представление об элементарных общих правилах создания рукотворного мира (прочность, удобство, эстетическая выразительность — симметрия, асимметрия);
- о гармонии предметов и окружающей среды;
- о профессиях мастеров родного края;
- о характерных особенностях изученных видов декоративно - прикладного искусства.

2. Технология ручной обработки материалов. Основы художественно - практической деятельности.

Обучающийся научится:

- читать простейшие чертежи (эскизы);
- выполнять экономную разметку с помощью чертёжных инструментов с опорой на простейший чертёж (эскиз);
- оформлять изделия и соединять детали прямой строчкой и её вариантами;
- решать несложные конструкторско-технологические задачи;
- справляться с доступными практическими (технологическими) заданиями с опорой на образец и инструкционную карту.
- называть обобщённые названия технологических операций: разметка, получение деталей из заготовки, сборка изделия, отделка;
- названия и свойства материалов, которые учащиеся используют в своей работе;
- происхождение натуральных тканей и их виды;
- способы соединения деталей из разных материалов, изученные соединительные материалы;
- основные характеристики и различие простейшего чертежа и эскиза;
- линии чертежа (линия контура и надреза, линия выносная и размерная, линия сгиба) и приёмы построения прямоугольника и окружности с помощью чертёжных инструментов;
- названия, устройство и назначение чертёжных инструментов (линейка, угольник, циркуль).

3. Конструирование и моделирование.

Обучающийся научится:

- конструировать и моделировать изделия из различных материалов по модели, простейшему чертежу или эскизу;
- определять способ соединения деталей и выполнять подвижное и неподвижное соединение известными способами.
- неподвижный и подвижный способы соединения деталей;

- отличия макета от модели.

4. Использование информационных технологий.

- О назначении персонального компьютера.

3 класс

Личностные

У обучающегося будут сформированы:

- отзывчиво относиться и проявлять готовность оказать посильную помощь одноклассникам;
- проявлять интерес к историческим традициям России и своего края;
- испытывать потребность в самореализации в доступной декоративноприкладной деятельности, простейшем техническом моделировании;
- принимать другие мнения и высказывания, уважительно относиться к ним;
- опираясь на освоенные изобразительные и конструкторско-технологические знания и умения, делать выбор способов реализации предложенного или собственного замысла.

Метапредметные

Регулятивные УУД

Обучающийся научится:

- формулировать цель урока после предварительного обсуждения;
- выявлять и формулировать учебную проблему;
- анализировать предложенное задание, отделять известное от неизвестного;
- самостоятельно выполнять пробные поисковые действия (упражнения) для выявления оптимального решения проблемы (задачи);
- коллективно разрабатывать несложные тематические проекты и самостоятельно их реализовывать, вносить коррективы в полученные результаты;
- осуществлять текущий контроль и точность выполнения технологических операций (с помощью простых и сложных по конфигурации шаблонов, чертёжных инструментов), итоговый контроль общего качества выполненного изделия, задания; проверять модели в действии, вносить необходимые конструктивные доработки;
- выполнять текущий контроль (точность изготовления деталей и аккуратность всей работы) и оценку выполненной работы по предложенным учителем критериям.

Познавательные УУД

Обучающийся научится:

- искать и отбирать необходимую для решения учебной задачи информацию в учебнике (текст, иллюстрация, схема, чертёж, инструкционная карта), энциклопедиях, справочниках, Интернете;

- открывать новые знания, осваивать новые умения в процессе наблюдений, рассуждений и обсуждений материалов учебника, выполнения пробных поисковых упражнений;
- преобразовывать информацию (представлять информацию в виде текста, таблицы, схемы (в информационных проектах)).

Коммуникативные УУД

Обучающийся научится:

- высказывать свою точку зрения и пытаться её обосновать;
- слушать других, пытаться принимать другую точку зрения;
- уметь сотрудничать, выполняя различные роли в группе, в совместном решении проблемы (задачи);
- уважительно относиться к позиции другого человека, пытаться договариваться.

Предметные

1. Общекультурные и общетрудовые компетенции. Основы культуры труда. Самообслуживание.

Обучающийся научится:

- узнавать и называть по характерным особенностям образцов или по описанию изученные и распространённые в крае ремёсла;
- соблюдать правила безопасного пользования домашними электроприборами (светильниками, звонками, теле и радиоаппаратурой).
- узнавать о характерных особенностях изученных видов декоративно-прикладного искусства;
- узнавать о профессиях мастеров прикладного искусства (в рамках изученного).

2. Технология ручной обработки материалов. Основы художественно-практической деятельности.

Обучающийся научится:

- узнавать названия и свойства наиболее распространённых искусственных и синтетических материалов (бумага, металлы, ткани);
- последовательность чтения и выполнения разметки развёрток с помощью чертёжных инструментов;
- линии чертежа (осевая и центровая);
- правила безопасной работы канцелярским ножом;
- косую строчку, её варианты, назначение;
- несколько названий видов информационных технологий и соответствующих способов передачи информации (из реального окружения учащихся).
- композиции декоративноприкладного характера на плоскости и в объёме;
- традициях канонов декоративноприкладного искусства в изделиях.

Обучающийся получит возможность научиться:

- читать простейший чертёж (эскиз) развёрток;
- выполнять разметку развёрток с помощью чертёжных инструментов с опорой на чертёж (эскиз);
- подбирать и обосновывать наиболее рациональные технологические приёмы изготовления изделий;
- выполнять рיצовку;
- оформлять изделия и соединять детали строчкой косо́го стежка и её вариантами;
- находить и использовать дополнительную информацию из различных источников (в том числе из Интернета);
- решать доступные технологические задачи.

3. Конструирование и моделирование.

Обучающийся научится:

- конструировать и моделировать изделия из разных материалов по заданным техническим, технологическим и декоративнохудожественным условиям;
- изменять конструкцию изделия по заданным условиям;
- выбирать способ соединения и соединительный материал в зависимости от требований конструкции.
- выбирать простейшие способы достижения прочности конструкций.

4. Практика работы на компьютере.

Обучающийся научится:

- включать и выключать компьютер;
- пользоваться клавиатурой (в рамках необходимого для выполнения предъявляемого задания);
- выполнять простейшие операции над готовыми файлами и папками (открывать, читать);
- работать с ЭОР (электронными образовательными ресурсами), готовыми материалами на электронных носителях (CD, DVD): активация диска, чтение информации, выполнение предложенных заданий, закрытие материала и изъятие диска из компьютера.
- узнавать названия и назначение основных устройств персонального компьютера для ввода, вывода и обработки информации;
- применять основные правила безопасной работы на компьютере.
- узнавать о назначении клавиатуры, приёмах пользования мышью.

4 класс

Личностные

Выпускник будет уметь:

- оценивать поступки, явления, события с точки зрения собственных ощущений, соотносить их с общепринятыми нормами и ценностями;

- описывать свои чувства и ощущения от наблюдаемых явлений, событий, изделий декоративноприкладного характера, уважительно относиться к результатам труда мастеров;
- принимать другие мнения и высказывания, уважительно относиться к ним;
- опираясь на освоенные изобразительные и конструкторско-технологические знания и умения, делать выбор способов реализации предложенного учителем или собственного замысла;
- понимать необходимость бережного отношения к результатам труда людей; уважать людей различного труда.

Метапредметные

Регулятивные УУД

Выпускник научится:

- самостоятельно формулировать цель урока после предварительного обсуждения;
- анализировать предложенное задание, отделять известное от неизвестного;
- выявлять и формулировать учебную проблему;
- выполнять пробные поисковые действия (упражнения), отбирать оптимальное решение проблемы (задачи);
- предлагать конструкторско-технологические решения и способы выполнения отдельных этапов изготовления изделий из числа освоенных;
- самостоятельно отбирать наиболее подходящие для выполнения задания материалы и инструменты;
- выполнять задание по коллективно составленному плану, сверять свои действия с ним;
- осуществлять текущий и итоговый контроль выполненной работы, уметь проверять модели в действии, вносить необходимые конструктивные доработки.

Познавательные УУД

Выпускник научится:

- искать и отбирать необходимую информацию для решения учебной задачи в учебнике, энциклопедиях, справочниках, Интернете;
- приобретать новые знания в процессе наблюдений, рассуждений и обсуждений заданий, образцов и материалов учебника, выполнения пробных поисковых упражнений;
- перерабатывать полученную информацию: сравнивать и классифицировать факты и явления; определять причинно-следственные связи изучаемых явлений (событий), проводить аналогии, использовать полученную информацию для выполнения предлагаемых и жизненных задач;
- делать выводы на основе обобщения полученных знаний и освоенных умений.

Коммуникативные УУД

Выпускник научится:

- формулировать свои мысли с учётом учебных и жизненных речевых ситуаций;
- высказывать свою точку зрения и пытаться её обосновать и аргументировать;

- слушать других, уважительно относиться к позиции другого, пытаться договариваться;
- сотрудничать, выполняя различные роли в группе, в совместном решении проблемы (задачи).

Предметные

1. Общекультурные и общетрудовые компетенции. Основы культуры труда. Самообслуживание.

Выпускник научится:

- о творчестве и творческих профессиях, о мировых достижениях в области техники и искусства (в рамках изученного), о наиболее значимых окружающих производствах;
- об основных правилах дизайна и их учёте при конструировании изделий (единство формы, функции и декора; стилевая гармония);
- о правилах безопасного пользования бытовыми приборами.
- организовывать и выполнять свою художественнопрактическую деятельность в соответствии с собственным замыслом;
- использовать знания и умения, приобретённые в ходе изучения технологии, изобразительного искусства и других учебных предметов в собственной творческой деятельности;
- защищать природу и материальное окружение и бережно относиться к ним;
- безопасно пользоваться бытовыми приборами (розетками, электрочайниками, компьютером);
- выполнять простой ремонт одежды (пришивать пуговицы, зашивать разрывы по шву).

2. Технология ручной обработки материалов. Основы художественно-практической деятельности.

Выпускник научится:

- названия и свойства наиболее распространённых искусственных и синтетических материалов (бумага, металлы, ткани);
- последовательность чтения и выполнения разметки развёрток с помощью чертёжных инструментов;
- линии чертежа (осевая и центровая);
- правила безопасной работы канцелярским ножом;
- косую строчку, её варианты, назначение;
- несколько названий видов информационных технологий и соответствующих способов передачи информации (из реального окружения учащихся).
- дизайне, его месте и роли в современной проектной деятельности;
- основных условиях дизайна — единстве пользы, удобства и красоты;
- композиции декоративноприкладного характера на плоскости и в объёме;
- традициях канонов декоративноприкладного искусства в изделиях;
- стилизации природных форм в технике, архитектуре и др.;
- художественных техниках (в рамках изученного).

- читать простейший чертёж (эскиз) плоских и объёмных изделий (развёрток);
- выполнять разметку развёрток с помощью чертёжных инструментов;
- подбирать и обосновывать наиболее рациональные технологические приёмы изготовления изделий;
- выполнять рיצовку;
- оформлять изделия и соединять детали петельной строчкой и её вариантами;
- находить и использовать дополнительную информацию из различных источников (в том числе из Интернета).

3. Конструирование и моделирование.

Выпускник научится:

- простейшие способы достижения прочности конструкций.
- конструировать и моделировать изделия из разных материалов по заданным декоративнохудожественным условиям;
- изменять конструкцию изделия по заданным условиям;
- выбирать способ соединения и соединительного материала в зависимости от требований конструкции.

4. Практика работы на компьютере.

Выпускник научится:

- использовании компьютеров в различных сферах жизни и деятельности человека.

Выпускник научится:

- названия и основное назначение частей компьютера (с которыми работали на уроках).

Выпускник научится:

- создавать небольшие тексты и печатные публикации с использованием изображений на экране компьютера;
- оформлять текст (выбор шрифта, размера, цвета шрифта, выравнивание абзаца);
- работать с доступной информацией;
- работать в программах Word, PowerPoint.

II .Содержание

1 класс

Природная мастерская (7 часов)

Рукотворный и природный мир города. На земле, на воде и в воздухе. Природа и творчество. Природные материалы. Семена и фантазии. Композиция из листьев. Что такое композиция? Орнамент из листьев. Что такое орнамент? Природные материалы. Как их соединить?

Пластилиновая мастерская (4 часа)

Материалы для лепки. Что может пластилин? В мастерской кондитера. Как работает мастер? В море. Какие цвета и формы у морских обитателей? Наши проекты. Аквариум.

Бумажная мастерская (16 часа)

Мастерская Деда Мороза и Снегурочки. Наши проекты. Скоро Новый год! Бумага. Какие у неё есть секреты? Бумага и картон. Какие секреты у картона? Оригами. Как сгибать и складывать бумагу? Обитатели пруда. Какие секреты у оригами? Животные зоопарка. Одна основа, а сколько фигурок? Ножницы. Что ты о них знаешь? Шаблон. Для чего он нужен? Наша армия родная. Бабочки. Как изготовить их из листа бумаги? Весенний праздник 8 марта. Как сделать подарок-портрет? Орнамент в полосе. Для чего нужен орнамент? Образы весны. Какие краски у весны? Настроение весны. Что такое колорит? Праздники и традиции весны. Какие они?

Текстильная мастерская (6 часов)

Мир тканей. Для чего нужны ткани? Игла-труженица. Что умеет игла? Вышивка. Для чего она нужна? Прямая строчка и перевивы. Для чего они нужны? Прямая строчка и перевивы. Для чего они нужны? Закрепление. Проверка знаний и умений, полученных в 1 классе.

III. Тематическое планирование

№ п/п	Тема	Кол – во часов
1.	Природная мастерская	7
2.	Пластилиновая мастерская	4
3.	Бумажная мастерская	16
4.	Текстильная мастерская	6
	Всего	33

2-й класс

II. Содержание

Художественная мастерская (10 часов)

Что ты уже знаешь? Зачем художнику знать о тоне, форме и размере? Какова роль цвета в композиции? Какие бывают цветочные композиции? Как увидеть белое изображение на белом фоне? Что такое симметрия? Как получить симметричные детали? Можно ли сгибать картон? Как? Наши проекты. Как плоское превратить в объемное? Как согнуть картон по кривой линии? Проверим себя.

Чертёжная мастерская (7 часов)

Что такое технологические операции и способы? Что такое линейка и что она умеет? Что такое чертёж и как его прочитать? Как изготовить несколько одинаковых прямоугольников? Можно ли разметить прямоугольник по угольнику? Можно ли без шаблона разметить круг? Мастерская Деда Мороза и Снегурочки. Проверим себя.

Конструкторская мастерская (10 часов)

Какой секрет у подвижных игрушек? Как из неподвижной игрушки сделать

подвижную? Еще один способ сделать игрушку подвижной. Что заставляет вращаться винт-пропеллер? Можно ли соединить детали без соединительных материалов? День защитника Отечества. Изменяется ливоружение в армии? Как машины помогают человеку? Поздравляем женщин и девочек Что интересного в работе архитектора? Наши проекты. Проверим себя.

Рукодельная мастерская (7 часов)

Какие бывают ткани? Какие бывают нитки. Как они используются? Что такое натуральные ткани? Каковы их свойства? Строчка косого стежка. Есть ли у неё «дочки»? Как ткань превращается в изделие? Лекало. Что узнали, чему учились

III . Тематическое планирование

№ п/п	Тема	Кол – во часов
1.	Художественная мастерская	7
2.	Чертёжная мастерская	4
3.	Конструкторская мастерская	16
4.	Рукодельная мастерская	6
	Всего	34

3 класс

II. Содержание

Информационная мастерская (5 часов)

Вспомним и обсудим! Знакомимся с компьютером. Компьютер – твой помощник. Проверим себя.

Мастерская скульптора (3 часа)

Как работает скульптор? Скульптура разных времён и народов. Статуэтки. Рельеф и его виды. Как придать поверхности фактуру и объём?

Мастерская рукодельницы (10 часов)

Вышивка и вышивание. Строчка петельного стежка. Пришивание пуговиц. Наши проекты. Подарок малышам «Волшебное дерево» История швейной машины. Секреты швейной машины. Футляры. Проверим себя. Наши проекты. Подвеска.

Мастерская инженеров- конструкторов, строителей, декораторов(11 часов)

Строительство и украшение дома. Объём и объёмные формы. Развёртка. Подарочные упаковки. Декорирование (украшение) готовых форм. Конструирование из сложных развёрток. Модели и конструкции. Наши проекты. Парад военной техники. Наша родная армия. Художник-декоратор. Филигрань и квиллинг. Изонить. Художественные техники из креповой бумаги.

Мастерская кукольника (5 часов)

Может ли игрушка быть полезной. Театральные куклы-марионетки. Игрушка из носка. Игрушка-неваляшка. Что узнали, чему научились.

III . Тематическое планирование

№ п/п	Тема	Кол – во часов
1	Информационная мастерская	3
2	Мастерская скульптора	6
3	Мастерская рукодельницы	9
4	Мастерская инженеров- конструкторов, строителей, декораторов	12
5	Мастерская кукольника	5
	Всего	34 часа

4 класс.

II. Содержание

Информационная мастерская (4 часов)

Вспомним и обсудим! Информация. Интернет. Создание текста на компьютере. Создание презентаций. Программа PowerPoint. Проверим себя.

Проект «Дружный класс» (3 часа)

Презентация класса. Эмблема класса. Папка «Мои достижения». Проверим себя

Студия «Реклама» (4 часа)

Реклама и маркетинг. Упаковка для мелочей. Коробка для подарка. Упаковка для сюрприза. Проверим себя.

Студия «Декор интерьера» (5 часов)

Интерьеры разных времён. Художественная техника «декупаж» Плетённые салфетки. Цветы из креповой бумаги. Сувениры на проволочных кольцах. Изделия из полимеров. Проверим себя.

Новогодняя студия (3 часа)

Новогодние традиции. Игрушки из зубочисток. Игрушки из трубочек для коктейля. Проверим себя.

Студия «Мода» (8 часов)

История одежды и текстильных материалов. Исторический костюм. Одежда народов России. Синтетические ткани. Твоя школьная форма. Объёмные рамки. Аксессуары одежды. Вышивка лентами. Проверим себя.

Студия «Подарки» (2 часа)

День защитника Отечества. Плетёная открытка. Весенние цветы. Проверим себя.

Студия «Игрушки» (5 часов)

История игрушек. Игрушка – попрыгушка. Качающиеся игрушки. Подвижная игрушка «Щелкунчик» Игрушка с рычажным механизмом. Подготовка портфолио. Проверим себя

III. Тематическое планирование

№ п/п	Тема	Кол – во часов
1	Информационная мастерская	4
2	Проект «Дружный класс»	3
3	Студия «Реклама»	4
4	Студия «Декор интерьера»	5
5	Новогодняя студия	3
6	Студия «Мода»	8
7	Студия «Подарки»	2
8	Студия «Игрушки»	5
	Всего	34